



AUDIÊNCIA PÚBLICA

Secretaria de Saúde

Prestação de Contas
3º Quadrimestre 2012



PREFEITURA MUNICIPAL DE AMERICANA

EDITAL DE AUDIÊNCIA PÚBLICA

A Prefeitura Municipal de Americana convida e torna público que realizar-se-á no dia 20 de fevereiro de 2013 (quarta-feira), às 9:00 horas, no Plenário da Câmara Municipal, Audiência Pública sob a coordenação da Secretaria Municipal de Saúde, para apresentação da prestação de contas da Secretaria de Saúde referente ao terceiro quadrimestre do exercício de 2012, com a seguinte pauta:

- a) Abertura da reunião;
- b) Apresentação da prestação de contas;
- c) Encerramento da reunião.

Americana, 6 de fevereiro de 2013
Fabrizio Bordon
Secretário Municipal de Americana



Lei nº. 8689/93

Artigo 12- O gestor do Sistema Único de Saúde em cada esfera de governo apresentará, trimestralmente, ao conselho de saúde correspondente e em audiência pública na câmara dos vereadores e nas assembleias legislativas respectivas, para análise e ampla divulgação, relatório detalhado contendo, dentre outros, dados sobre o montante e a fonte de recursos aplicados, as auditorias concluídas ou iniciadas no período, bem como sobre a oferta e a produção de serviços na rede assistencial própria, contratada ou conveniada.

Lei Complementar nº. 141, de 13 de janeiro de 2012

Art. 47. Revogam-se o § 1º do art. 35 da Lei no 8.080, de 19 de setembro de 1990, e o art. 12 da Lei no 8.689, de 27 de julho de 1993.

Art. 41. Os Conselhos de Saúde, no âmbito de suas atribuições, avaliarão a cada quadrimestre o relatório consolidado do resultado da execução orçamentária e financeira no âmbito da saúde e o relatório do gestor da saúde sobre a repercussão da execução desta Lei Complementar nas condições de saúde e na qualidade dos serviços de saúde das populações respectivas e encaminhará ao Chefe do Poder Executivo do respectivo ente da Federação as indicações para que sejam adotadas as medidas corretivas necessárias.



GESTÃO FINANCEIRA

3º Quadrimestre de 2012



PREFEITURA MUNICIPAL DE AMERICANA
SECRETARIA DE SAÚDE
FUNDO MUNICIPAL DE SAÚDE



GESTÃO FINANCEIRA – FUNDO MUNICIPAL DE SAÚDE - ANO 2012
FONTE DO RECURSO: MUNICIPAL

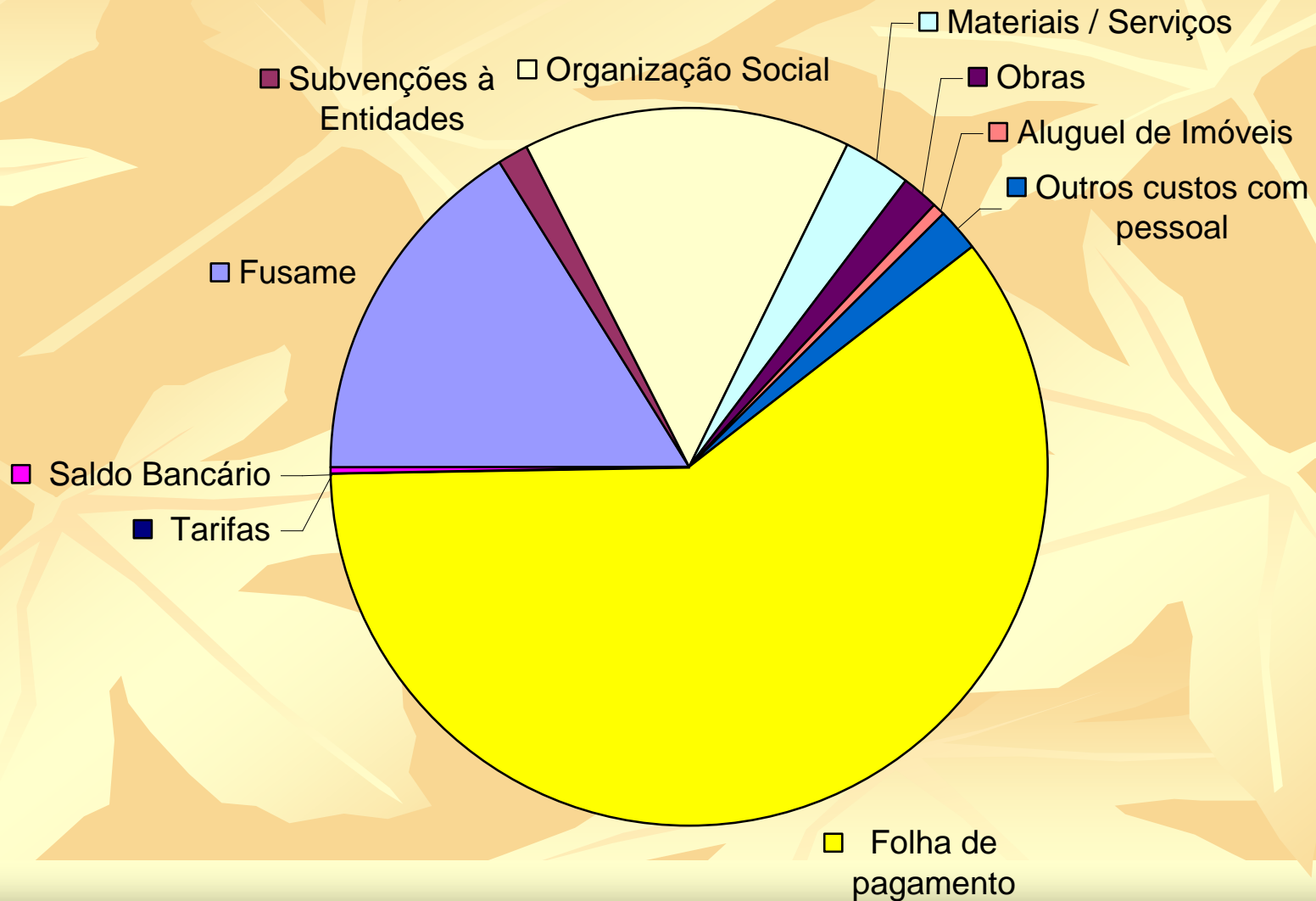
Receita Tes. Municipal		3º Quadrimestre	Acumulado/2012	Despesa Municipal		3º Quadrimestre	Acumulado/2012
Transferência de Receita		R\$ 41.368.482,33	R\$ 127.529.035,98	Fusame	16,3%	R\$ 6.634.705,00	R\$ 20.809.705,00
Rendimentos de Aplicações		R\$ 1.177,91	R\$ 8.193,19	Subvenções à Entidades	1,0%	R\$ 630.834,18	R\$ 1.224.930,38
Saldo Bancário (*)		R\$ 68.530,58	R\$ 181.078,54	Organização Social	13,0%	R\$ 6.101.000,00	R\$ 16.620.226,32
Reembolso de Tarifa		R\$ -	R\$ -	Materiais / Serviços	3,9%	R\$ 1.234.616,14	R\$ 5.043.112,59
Outros Depósitos		R\$ 32,50	R\$ 595,41	Obras	7,4%	R\$ 720.000,00	R\$ 9.488.836,69
				Aluguel de Imóveis	0,4%	R\$ 180.720,69	R\$ 510.959,57
				Outros custos com pessoal	2,0%	R\$ 886.796,69	R\$ 2.565.378,63
				Folha de pagamento	55,9%	R\$ 24.963.060,71	R\$ 71.366.404,39
				Tarifas	0,0%	R\$ 2.141,93	R\$ 5.001,57
				Saldo Bancário (*)	0,1%	R\$ 84.347,98	R\$ 84.347,98
Total	74,3%	R\$ 41.438.223,32	R\$ 127.718.903,12	Total	100%	R\$ 41.438.223,32	R\$ 127.718.903,12

(*) 1 - Saldo Bancário Acumulado Receita Posição 31/12/2011

(*) 2 - Saldo Bancário Acumulado Despesa Posição 31/12/2012



APLICAÇÃO DO RECURSO MUNICIPAL





PREFEITURA MUNICIPAL DE AMERICANA
SECRETARIA DE SAÚDE
FUNDO MUNICIPAL DE SAÚDE



GESTÃO FINANCEIRA – FUNDO MUNICIPAL DE SAÚDE - ANO 2012
FONTE DO RECURSO: ESTADUAL

Receita Estadual		3º Quadrimestre	Acumulado/2012	Despesa Estadual		3º Quadrimestre	Acumulado/2012
Termo Aditivo		R\$ 121.085,12	R\$ 7.779.654,85	Fornecedores	65%	R\$ 263.293,90	R\$ 7.374.765,95
Saldo Bancário (*)		R\$ 714.336,48	R\$ 103.650,04	Devolução saldo projeto	0%	R\$ -	R\$ -
Contrapartida		R\$ 3.340.000,00	R\$ 3.394.000,00	Tarifas	0%	R\$ 293,76	R\$ 316,02
Rendimentos de Aplicações		R\$ 6.882,67	R\$ 16.493,69	Saldo Bancário (*)	35%	R\$ 3.918.716,61	R\$ 3.918.716,61
Total	6,6%	R\$ 4.182.304,27	R\$ 11.293.798,58	Total	100%	R\$ 4.182.304,27	R\$ 11.293.798,58

(*) 1 - Saldo Bancário Acumulado Receita Posição 31/12/2011

(*) 2 - Saldo Bancário Acumulado Despesa Posição 31/12/2012



**PREFEITURA MUNICIPAL DE AMERICANA
SECRETARIA DE SAÚDE
FUNDO MUNICIPAL DE SAÚDE**



**GESTÃO FINANCEIRA – FUNDO MUNICIPAL DE SAÚDE - ANO 2012
FONTE DO RECURSO: FEDERAL**

Receita Federal	3º Quadrimestre	Acumulado/2012	Despesa Federal		3º Quadrimestre	Acumulado/2012	
Transferência Federal	R\$ 10.179.508,61	R\$ 29.542.147,36	Pagto Ag. Vetores e ACS	0,2%	R\$ 17.601,91	R\$ 74.041,27	
Rendimentos de Aplicações	R\$ 13.915,81	R\$ 62.226,10	Adiantamento	0,7%	R\$ 65.105,00	R\$ 235.185,00	
Saldo Bancário (*)	R\$ 1.349.380,58	R\$ 2.074.528,71	Fornecedores	37,8%	R\$ 3.602.905,93	R\$ 12.014.828,43	
Outros Depósitos (Taxas/Trocos)	R\$ 36.966,13	R\$ 92.702,04	Prestadores Externos	55,2%	R\$ 6.002.186,64	R\$ 17.551.443,88	
			(*) Prestadores Internos		R\$ 2.349.029,16	R\$ 6.099.271,54	
			Tarifas e impostos	0,0%	R\$ 5.179,28	R\$ 9.313,26	
			Saldo Bancário (*)	5,9%	R\$ 1.886.792,37	R\$ 1.886.792,37	
Total	18,5%	R\$ 11.579.771,13	R\$ 31.771.604,21	Total	100%	R\$ 11.579.771,13	R\$ 31.771.604,21

(*) 1 - Saldo Bancário Acumulado Receita Posição 31/12/2011

(*) 2 - Saldo Bancário Acumulado Despesa Posição 31/12/2012

(*) Despesas de Prestadores Internos os valores são gerenciados pelo FMS



PREFEITURA MUNICIPAL DE AMERICANA
SECRETARIA DE SAÚDE
FUNDO MUNICIPAL DE SAÚDE



GESTÃO FINANCEIRA – FUNDO MUNICIPAL DE SAÚDE - ANO 2012
FONTE DO RECURSO: FEDERAL – BLOCO DE INVESTIMENTO

Receita Investimento Federal		3º Quadrimestre	Acumulado/2012	Despesa Repasse Emendas		3º Quadrimestre	Acumulado/2012
Projetos		R\$ 130.000,00	R\$ 524.478,00	Fornecedores	20%	R\$ 189.285,40	R\$ 232.245,40
Rendimentos de Aplicações		R\$ 11.160,20	R\$ 38.411,32	Tarifas	0%	R\$ -	R\$ -
Compl. Do FMS (Contrapartida)		R\$ -	R\$ -	Devolução saldo projeto	0%	R\$ -	R\$ -
Saldo Bancário (*)		R\$ 968.714,33	R\$ 589.945,21	Saldo Bancário (*)	80%	R\$ 920.589,13	R\$ 920.589,13
Total	0,7%	R\$ 1.109.874,53	R\$ 1.152.834,53	Total	100%	R\$ 1.109.874,53	R\$ 1.152.834,53

(*) 1 - Saldo Bancário Acumulado Receita Posição 31/12/2011

(*) 2 - Saldo Bancário Acumulado Despesa Posição 31/12/2012



PREFEITURA MUNICIPAL DE AMERICANA
SECRETARIA DE SAÚDE
FUNDO MUNICIPAL DE SAÚDE



RECEITA FEDERAL POR BLOCO DE FINANCIAMENTO

Gestão Financeira - Fundo Municipal de Saúde - Ano 2012

Transferência Federal	Setembro	Outubro	Novembro	Dezembro	3º Quadrim.	Acumulado
Bloco 01 - Atenção Básica	506.463,67	486.837,67	483.437,67	562.783,67	2.039.522,68	5.761.731,23
Bloco 02 - Média Alta Complexidade Ambulatorial e Hospitalar	1.712.359,45	1.754.034,28	2.381.915,96	1.542.514,69	7.390.824,38	21.465.049,50
Bloco 03 - Vigilância em Saúde	40.288,33	329.983,90	-	-	370.272,23	1.218.398,67
Bloco 04 - Assistência Farmacêutica	87.222,33	87.222,33	87.222,33	87.222,33	348.889,32	1.046.667,96
Bloco 05 - Gestão do SUS	-	-	30.000,00	-	30.000,00	50.300,00
Bloco 06 - Investimento	130.000,00	-	-	-	130.000,00	524.478,00
Total	2.476.333,78	2.658.078,18	2.982.575,96	2.192.520,69	10.309.508,61	30.066.625,36



PREFEITURA MUNICIPAL DE AMERICANA
SECRETARIA DE SAÚDE
FUNDO MUNICIPAL DE SAÚDE



DESPESA FEDERAL POR BLOCO

Bloco 01 – Atenção Básica – PAB Fixo e Variável

Repassse Federal	Setembro	Outubro	Novembro	Dezembro	3º Quadrim.	Acumulado
APAE	R\$ 3.745,44	R\$ 3.745,44	R\$ 3.745,44	R\$ 3.745,44	R\$ 14.981,76	R\$ 44.877,96
HIAL	R\$ 1.967,70	R\$ 1.883,05	R\$ 1.852,16	R\$ 1.665,75	R\$ 7.368,66	R\$ 21.338,86
FUSAME	R\$ 8.522,15	R\$ 5.693,04	R\$ 3.780,12	R\$ 4.173,26	R\$ 22.168,57	R\$ 80.587,75
PACS	R\$ 57.486,00	R\$ 57.486,00	R\$ 57.486,00	R\$ 114.972,00	R\$ 287.430,00	R\$ 724.162,00
ESF	R\$ 71.300,00	R\$ 71.300,00	R\$ 71.300,00	R\$ 71.300,00	R\$ 285.200,00	R\$ 831.700,00
Saúde Bucal	R\$ 35.353,95	R\$ 33.677,63	R\$ 30.170,15	R\$ 28.680,44	R\$ 127.882,17	R\$ 319.957,41
UBS	R\$ 109.041,71	R\$ 97.757,64	R\$ 109.204,46	R\$ 90.203,44	R\$ 406.207,25	R\$ 1.845.450,93
Núcleo de Especialidades	R\$ 2.691,00	R\$ 2.766,53	R\$ 1.203,82	R\$ 855,95	R\$ 7.517,30	R\$ 22.683,94
Saldo a repassar/investir	R\$ 216.355,72	R\$ 212.528,34	R\$ 204.695,52	R\$ 247.187,39	R\$ 880.766,97	R\$ 1.870.972,38
Total	R\$ 506.463,67	R\$ 486.837,67	R\$ 483.437,67	R\$ 562.783,67	R\$ 2.039.522,68	R\$ 5.761.731,23



PREFEITURA MUNICIPAL DE AMERICANA
SECRETARIA DE SAÚDE
FUNDO MUNICIPAL DE SAÚDE



DESPESA FEDERAL POR BLOCO

Bloco 02 – Média e Alta Complexidade

Repasso Federal	Setembro	Outubro	Novembro	Dezembro	3º Quadrim.	Acumulado
APAE - MAC	R\$ 91.768,98	R\$ 91.768,83	R\$ 91.470,07	R\$ 91.753,69	R\$ 366.761,57	R\$ 1.044.689,44
CETAM	R\$ 23.918,75	R\$ 22.037,50	R\$ 18.006,25	R\$ 16.393,75	R\$ 80.356,25	R\$ 218.018,75
Clínica Jones	R\$ 13.625,55	R\$ 14.492,31	R\$ 15.031,08	R\$ 12.361,83	R\$ 55.510,77	R\$ 152.934,05
Corpo de Bombeiros	R\$ 2.198,91	R\$ 2.198,91	R\$ 2.198,91	R\$ 2.198,91	R\$ 8.795,64	R\$ 26.386,92
Fasp	R\$ 8.647,38	R\$ 7.727,10	R\$ 11.928,92	R\$ 7.523,23	R\$ 35.826,63	R\$ 91.241,23
FUSAME - MAC	R\$ 1.063.433,54	R\$ 772.702,61	R\$ 1.155.461,07	R\$ 855.623,28	R\$ 3.847.220,50	R\$ 11.519.047,04
HIAL	R\$ 10.384,72	R\$ 10.384,72	R\$ 11.643,48	R\$ 9.420,08	R\$ 41.833,00	R\$ 124.910,76
Hosp. São Francisco	R\$ 53.983,34	R\$ 31.220,41	R\$ 22.940,65	R\$ 86.241,51	R\$ 194.385,91	R\$ 378.788,77
Inst. de Olhos Romano	R\$ 33.124,43	R\$ 24.389,39	R\$ 46.691,64	R\$ 29.291,34	R\$ 133.496,80	R\$ 395.293,98
Núcleo de Especialidades	R\$ 39.347,62	R\$ 39.347,62	R\$ 39.347,62	R\$ 39.347,62	R\$ 157.390,48	R\$ 472.171,44
Rad. Sidney	R\$ 24.700,84	R\$ 29.349,70	R\$ 30.578,94	R\$ 26.732,24	R\$ 111.361,72	R\$ 281.037,06
Saúde Bucal	R\$ 13.022,79	R\$ 14.672,90	R\$ 13.914,81	R\$ 14.672,90	R\$ 56.283,40	R\$ 153.001,38
CAPS Adulto / Infantil	R\$ 20.148,10	R\$ 21.707,34	R\$ 24.643,65	R\$ 22.726,90	R\$ 89.225,99	R\$ 206.076,09
SEARA	R\$ 267.294,47	R\$ 254.486,14	R\$ 261.124,28	R\$ 249.872,89	R\$ 1.032.777,78	R\$ 3.017.937,44
Unifisio	R\$ 4.701,30	R\$ 4.472,30	R\$ 5.431,80	R\$ 4.964,80	R\$ 19.570,20	R\$ 53.911,50
Saldo a repassar/investir	R\$ 42.058,73	R\$ 413.076,50	R\$ 631.502,79	R\$ 73.389,72	R\$ 1.160.027,74	R\$ 3.329.603,65
Total	R\$ 1.712.359,45	R\$ 1.754.034,28	R\$ 2.381.915,96	R\$ 1.542.514,69	R\$ 7.390.824,38	R\$ 21.465.049,50



PREFEITURA MUNICIPAL DE AMERICANA
SECRETARIA DE SAÚDE
FUNDO MUNICIPAL DE SAÚDE



DESPESA FEDERAL POR BLOCO

Transferência Federal	Repassse Federal	3º Quadrim.	Acumulado
BLOCO 03 - VIGILANCIA EM SAÚDE			
Teto Financ. De Vig. em Saúde - TFVS			
Gerenciamento de Risco VS			
Ações Estruturantes de VISA			
Incentivo a Política de Promoção da Saúde e Prev de Doenças e Agravos			
Campanhas de vacina			
Atividade Física			
Proj. Prev. Violências e Acidentes			
PAM - Incentivo Prog. Nac.			
Incentivo Casa de Apoio	AEPHIVA	R\$ 25.600,00	R\$ 76.800,00
Formula Infantil Adicional	Saldo a repassar/investir	R\$ 344.672,23	R\$ 1.141.598,67
	Total	R\$ 370.272,23	R\$ 1.218.398,67
BLOCO 04 - ASSISTENCIA FARMACEUTICA			
BLOCO 05 - GESTÃO SUS			
BLOCO 06 - INVESTIMENTO			
Equipamento 44816/09			
Equipamento 340/10			
Equipamento 39233/10			
Equipamento Caps			
Equipamento Informática			
UPA Jaguari			
UPA Dona Rosa			
Banco de Leite			
Academia	Saldo a Investir	R\$ 508.889,32	R\$ 1.621.445,96
Total BLOCO 04, 05 e 06	Total	R\$ 508.889,32	R\$ 1.621.445,96
TOTAL GERAL		R\$ 10.309.508,61	R\$ 30.066.625,36



RELATÓRIO DE ATIVIDADES

3º Quadrimestre de 2012





ATENÇÃO BÁSICA

3º Quadrimestre de 2012





PREFEITURA MUNICIPAL DE AMERICANA

SECRETARIA DE SAÚDE

FUNDO MUNICIPAL DE SAÚDE





PREFEITURA MUNICIPAL DE AMERICANA
SECRETARIA DE SAÚDE
FUNDO MUNICIPAL DE SAÚDE



CAPS I - Arte & Vida

Atendimentos realizados no 3º Quadrimestre de 2012

Ambulatório	Set	Out	Nov	Dez	3º Qua.	Acum.	Média
Psiquiatria	410	549	434	335	1.728	4.471	372,6
Grupo psicologia	71	92	57	30	250	682	56,8
Psicologia	247	249	182	117	795	1.735	144,6
Terap.Ocupacional	107	105	99	68	379	660	55,0
Serv. Social	60	37	31	40	168	389	32,4
Enfermagem	99	109	112	132	452	1.111	92,6
Total	994	1.141	915	722	3.772	9.048	754,0

Procedimentos de APAC

CAPS.	Set	Out	Nov	Dez	3º Qua.	Acum.	Média
Intensivo	27	92	77	36	232	309	25,8
Semi - Intensivo	235	225	198	147	805	2.392	199,3
Não Intensivo	147	150	137	174	608	1.619	134,9
Total	409	467	412	357	1.645	4.320	360,0



PREFEITURA MUNICIPAL DE AMERICANA
SECRETARIA DE SAÚDE
FUNDO MUNICIPAL DE SAÚDE



CONTINUAÇÃO

CAPS I ARTE & VIDA							
	Set	Out	Nov	Dez	3º Quad	Acum.	Média/Mês
GRUPO PSICOLOGIA	71	92	57	30	250	678	57
GRUPO TERAPIA OCUP.	94	73	74	58	299	598	50
GRUPO DE FAMILIA	16	13	15	10	54	135	11
GRUPO DE ESPORTE	40	38	29	18	125	326	27
GRUPO DE MARCENARIA	15	13	15	8	51	195	16
GRUPO EDUC. EM SAUDE	13	25	22	15	75	184	15
GRUPO DE INFORMÁTICA	2	2	3	1	8	28	2
SARAU	0	0	0	0	0	25	2
OFICINA DE JORNAL	15	13	11	8	47	164	14
ASSEMBLÉIA	41	35	39	32	147	480	40
CONFERÊNCIA SAÚDE MENTAL	9	16	20	18	63	119	10
VISITA DOMICILIAR	6	10	12	9	37	168	14
VIDEOKÊ/DVD	9	18	30	10	67	306	26
PASSEIOS	5	7	21	16	49	186	16
ACOLHIMENTO ENFERMAGEM	219	212	161	92	684	1.305	109
ACOLHIMENTO PSICOLOGIA	13	32	25	10	80	747	62
ACOLHIMENTO TERAPIA OCUP.	60	37	31	22	150	273	23
ACOLHIMENTO SERV. SOCIAL	23	15	22	16	76	316	26
ACUPUNTURA	10	9	11	8	38	92	8
AOLHIMENTO ÁLCOOL E DROGAS	21	23	20	8	72	249	21
PSICOLOGIA AD	94	102	91	85	372	506	42
FISIOTERAPIA AD	28	37	21	25	111	187	16
FARMACÊUTICA	61	74	67	45	247	346	29
PSIQUIATRIA AD	20	13	20	8	61	113	9
CLÍNICO AD	24	23	29	15	91	152	13
CONSULTA PSIQUIATRA	29	38	21	27	115	2.167	181
CONSULTA CLÍNICA	386	526	405	320	1.637	2.410	201
TOTAL	1.324	1.496	1.272	914	5.006	12.455	1.038



PREFEITURA MUNICIPAL DE AMERICANA
SECRETARIA DE SAÚDE
FUNDO MUNICIPAL DE SAÚDE



CENTRO DE ATENÇÃO PSICOSSOCIAL INFANTO JUVENIL - CAPSi
"Larissa de Almeida"

Criança e Adolescente	Setembro		Outubro		Novembro		Dezembro		3º Quadr.		Acumulado		%
	Ag.	At.	Ag.	At.	Ag.	At.	Ag.	At.	Ag.	At.	Ag.	At.	Perdas
1º Entrevista	146	91	189	137	126	92	34	23	495	343	1.589	1.063	31%
Atendimento Individual	225	182	172	142	231	158	74	45	702	527	2.002	1.524	25%
Oficina Pedagógica	13	11	33	27	61	40	16	13	123	91	318	256	26%
Oficina Terapêutica	325	235	398	214	445	301	115	74	1.283	824	2.663	1.919	36%
Grupo Terapêutico	139	103	182	115	242	145	60	49	623	412	1.526	1.138	34%
Grupo Operativo	98	63	157	83	133	68	40	9	428	223	546	307	48%
Grupo Analítico	0	0	0	0	0	0	0	0	0	0	61	38	0%
Grupo de Pais	244	181	506	331	509	298	134	76	1.393	886	2.332	1.642	36%
Médico Herbiatra	0	0	0	0	0	0	0	0	0	0	160	132	18%
Consulta Psiquiatra	98	74	172	116	116	73	89	66	475	329	1.083	789	31%
Total	1.288	940	1.809	1.165	1.863	1.175	562	355	5.522	3.635	12.280	8.808	34%



PREFEITURA MUNICIPAL DE AMERICANA
SECRETARIA DE SAÚDE
FUNDO MUNICIPAL DE SAÚDE



Dados Estatísticos Unidades Básicas de Saúde

Total Geral	SET	OUT	NOV	DEZ	3º Quadrim.	Acumul.	Média/Mês
Clínica Médica	7.619	8.643	8.016	5.793	30.071	93.511	9.506
Clínica Pediátrica	2.029	1.971	1.644	1.043	6.687	22.439	1.870
Clínica Obstétrica	486	593	548	436	2.063	6.215	518
Clínica Ginecológica	2.244	2.382	1.818	1.371	7.815	23.984	1.999
Exame de Citologia	534	660	538	337	2.069	6.538	545
Eletrocardiograma	326	362	355	374	1.417	3.596	300
Agente Comunitário de Saúde	7.636	8.550	8.800	4.733	29.719	95.179	7.932
Fonoaudiologia	0	0	0	0	0	0	0
Psicologia	57	63	113	48	281	765	64
Atividade Educativa em Grupo	129	173	116	81	499	1.459	122
Consultas de Enfermeiro	781	1.008	801	0	2.590	9.937	828
Procedimentos de Enfermeiro	4.900	6.653	3.322	2.720	17.595	60.991	5.083
Técnico de Enfermagem	10.797	13.622	9.986	7.391	41.796	127.469	10.622
Aux. de Enfermagem	4.756	5.034	5.116	3.688	18.594	62.046	5.171
Total	42.294	49.714	41.173	28.015	161.196	514.129	42.844



PREFEITURA MUNICIPAL DE AMERICANA
SECRETARIA DE SAÚDE
FUNDO MUNICIPAL DE SAÚDE



Dados estatísticos de atendimento - Instituto SAS

Unidade (Zanaga / Mathiensen / Gramado / S. José)	3º Quadrimestre		Acumulado		Média/Mês	
	PAI	UBS	PAI	UBS	PAI	UBS
Plantonista Clínico Geral	47.345	0	135.380	0	12.307	0
Plantonista Pediatra	14.405	0	42.065	0	3.824	0
Plantonista Ortopedista	3.298	0	6.057	0	551	0
Pediatra	0	2.322	0	7.793	0	708
Clínica Médica	0	5.147	0	13.235	0	1.203
Dentista	0	1.964	0	5.759	0	524
Ginecologista/Obstetra	0	3.478	0	8.146	0	741
Exames Radiologia	4.905	170	12.588	834	1.144	76
Exames Patologia Clínica	0	0	4.222	3.600	384	327
Total	69.953	13.081	200.312	39.367	18.210	3.579



PREFEITURA MUNICIPAL DE AMERICANA
SECRETARIA DE SAÚDE
FUNDO MUNICIPAL DE SAÚDE



Avaliações de Fonoaudiologia

TOTAL GERAL	Set	Out	Nov	Dez	3º Quadrim.	Acumulado
Avaliação Vocal	50	56	45	31	182	523
Aval. Miofunc. Sist. Estomatognát.	50	56	45	31	182	525
Aval. Linguagem Oral	50	56	45	31	182	523
Aval. Linguagem Escrita/Leitura	14	27	9	2	52	175
Exame de Organização Perceptiva	50	56	45	31	182	523
Atividade Educativa/Orientação	10	18	8	2	38	70
Cons. Profis. Nível Sup. Atenção Espec.	8	13	17	12	50	109
Terapia Individual	48	92	55	81	276	784
Terapia em Grupo	82	107	101	64	354	1.281
Total de Agendados	578	906	627	480	2.591	7.828
Total de Atendidos	404	703	452	301	1.860	5.539
POPULAÇÃO ATENDIDA						
Crianças (de 4 a 6 anos)	23	108	96	94	321	1.283
Crianças (de 7 a 10 anos)	107	103	72	97	379	1.085
Adolescentes (de 11 anos a 17 anos)	43	42	27	43	155	528
Adultos (acima de 18 anos)	34	36	32	43	145	460
Total	207	289	227	277	1.000	3.356



PREFEITURA MUNICIPAL DE AMERICANA
SECRETARIA DE SAÚDE
FUNDO MUNICIPAL DE SAÚDE



PATOLOGIAS						
TOTAL GERAL	Set	Out	Nov	Dez	3º Quadrim.	Acumulado
Atraso de Linguagem	2	82	72	67	370	977
Disfluência	17	22	20	20	74	248
Disfonia	0	0	0	0	37	139
Distúrbio de Leitura e Escrita	73	72	37	68	254	763
Afasia	15	16	14	13	52	150
Distúrbio no Sistema Estomatognático	24	25	22	37	93	293
Distúrbio de Fala	65	63	53	41	204	653
Disfagia	8	7	7	22	23	93
Fissura (Lábio Leporino)	3	2	2	9	12	40
Total	207	289	227	277	1.119	3.356



PREFEITURA MUNICIPAL DE AMERICANA
SECRETARIA DE SAÚDE
FUNDO MUNICIPAL DE SAÚDE



PROGRAMA MAMÃE NENÊ

Especialidade	Procedimento	Set	Out	Nov	Dez	3º Quadr.	Acum.	Média
Enfermagem	Atividade Educativa/Orientação	0	1	6	1	8	20	2
	Ordenha mamária	22	18	9	12	61	232	19
	Curativo/Higiene Íntima	30	51	36	29	146	642	54
	Consulta Acomp. Cresc./Desen. (puericultura)	37	43	58	42	180	514	43
	Consulta Profis. Nível Sup. Atenção Especializada	41	32	23	15	111	322	27
Odontologia	Atividade Educativa/Orientação	0	0	0	0	0	2	0
	Consulta Profis. Nível Sup. Atenção Especializada	37	27	46	38	148	441	37
	Escovação Supervisionada	30	13	15	14	72	157	13
Fonoaudiologia	Atividade Educativa/Orientação	6	9	3	7	25	74	6
	Avaliação de Linguagem Oral	19	25	1	21	66	182	15
	Avaliação Vocal	19	25	1	21	66	182	15
	Avaliação Miofuncional Sist. Estomatognático	19	25	1	21	66	188	16
	Exame de Organização Perceptiva	19	25	1	21	66	182	15
	Consulta Profis. Nível Sup. Atenção Especializada	53	84	75	56	268	839	70
Psicologia	Atividade Educativa/Orientação	6	7	7	5	25	50	4
	Cons. Profis. Nível Sup. Atenção Especializada	10	8	3	2	23	82	7
	Psicoterapia em grupo	0	0	0	0	0	0	0
Nutrição	Atividade Educativa/Orientação	0	0	0	0	0	10	1
	Cons. Profis. Nível Sup. Atenção Especializada	0	0	3	3	6	42	4
	Avaliação Antropométrica	0	0	0	0	0	0	0
Serviço Social	Atividade Educativa/Orientação	0	2	0	0	2	9	1
	Cons. Profis. Nível Sup. Atenção Especializada	6	7	0	3	16	76	6
	Cons. Atendimento Domiciliar na Atenção Básica	1	4	0	5	10	17	1
Capacitação	Equipe de Funcionários/Pais	0	0	0	0	0	0	0
Ligações	Acompanhamento da Amamentação por telefone	409	375	413	205	1.402	3.913	326
	Total de agendados	413	572	485	447	1.917	4.181	348
	Total de atendidos	189	231	222	171	813	2.040	170
	Total de atendidos (com acompanhantes)	236	281	252	187	956	2.560	213



PREFEITURA MUNICIPAL DE AMERICANA
SECRETARIA DE SAÚDE
FUNDO MUNICIPAL DE SAÚDE



Atendimentos Saúde Bucal							
Unidades	Set	Out	Nov	Dez	3º Quadr.	Acum.	Média
UBS 01	361	481	393	295	1.530	4.359	363
UBS 03	315	459	308	220	1.302	4.225	352
UBS 05	268	327	226	180	1.001	3.082	257
UBS 06	276	314	267	177	1.034	3.199	267
UBS 08	278	280	182	162	902	2.784	232
UBS 11	172	54	148	149	523	5.150	429
UBS 13	197	262	118	142	719	2.521	210
UBS 14	242	317	183	106	848	2.895	241
UBS 15	203	256	214	171	844	2.560	213
UBS 16	220	232	150	74	676	2.564	214
UBS 17	191	142	107	112	552	2.033	169
UBS 18	272	354	247	160	1.033	1.861	155
UBS 20	768	785	629	525	2.707	9.017	751
UBS 21	251	284	229	112	876	2.817	235
UBS 24	229	245	156	146	776	2.509	209
ESF 25	217	266	167	153	803	1.361	113
Modular	1.325	1.372	1.062	876	4.635	14.906	1.242
Centro Odonto	405	396	332	289	1.422	4.319	360
Soma	83	149	87	36	355	1.231	103
Apae	24	25	51	11	111	394	33
Cijop	48	25	18	16	107	997	83
Escolas	998	1.038	904	319	3.259	12.215	1.018
TOTAL	7.343	8.063	6.178	4.431	86.999	167.861	21.750



PREFEITURA MUNICIPAL DE AMERICANA
SECRETARIA DE SAÚDE
FUNDO MUNICIPAL DE SAÚDE



CONTINUAÇÃO

Especialidade	Set	Out	Nov	Dez	3º Quadr.	Acum.	Média
Primeira consulta	1.475	1.182	1.001	508	4.166	15.956	1.330
Clinica Geral	16.462	16.501	13.200	9.162	55.325	173.310	14.443
Prótese	146	127	105	72	450	1.535	128
Endodontia	48	54	39	23	164	547	46
Cirurgia Oral	101	81	98	60	340	945	79
Paciente especial	68	37	60	23	188	647	54
Radiologia	384	471	327	268	1.450	4.844	404
Prevenção (palestras educativas, escovação supervisionada e fluorterapia)	17.428	14.355	12.927	6.172	50.882	131.387	10.949
Total	36.112	32.808	27.757	16.288	112.965	329.171	27.431



UAD - Unidade de Atendimento Domiciliar

PROFISSIONAIS	Set	Out	Nov	Dez	3º Quad.	Acum.	Média
Médico	128	173	152	82	535	1.644	137
Tec. Enfermagem	368	177	329	168	1.042	5.702	475
Aux. De Enfermagem	0	92	51	28	171	171	14
Enfermeiras	62	112	178	98	450	1.784	149
Fisioapeutas	132	71	113	60	376	1.416	118
Psicologo	48	40	20	0	108	738	62
T.O	0	44	7	13	64	115	10
Nutricionista	48	42	40	20	150	852	71
Fonoaudiologo	34	38	39	29	101	428	39
Assistente Social	0	0	0	0	0	0	0
Total	820	789	890	498	2.997	12.850	1.074



PREFEITURA MUNICIPAL DE AMERICANA
SECRETARIA DE SAÚDE
FUNDO MUNICIPAL DE SAÚDE



Transporte de Pacientes 3º Quadrimestre de 2012

Mês	Set	Out	Nov	Dez	3º Qua.	Acum.	Média
Pacientes	2.641	2.994	2.670	2.101	10.406	27.019	2.252
Acompanhantes	1.533	1.682	1.438	1.044	5.697	15.774	1.315
Total de Pessoas	4.174	4676	4108	3145	16.103	42.793	1.342



ASSISTÊNCIA À SAÚDE

3º Quadrimestre de 2012





PREFEITURA MUNICIPAL DE AMERICANA
SECRETARIA DE SAÚDE
FUNDO MUNICIPAL DE SAÚDE





Eventos de Promoção da Saúde

	Set	Out	Nov	Dez	3º Qua.	Acum.	Média
Número de Eventos	4	6	10	12	34	100	8
Número de Profissionais	16	24	40	36	123	403	34

Eventos Esportivos

	Set	Out	Nov	Dez	3º Qua.	Acum.	Média
Número de Eventos	8	7	12	14	16	73	6
Número de Profissionais	32	28	48	56	87	341	28

Projeto Verão e Exercícios

Descrição	Set	Out	Nov	Dez	3º Qua.	Acum.	Média
Avaliação Física	1.592	1365	1693	985	5.851	12.043	1004
Aeróbica	660	660	660	660	1.680	4.940	412
Terapeuta Ocupacional	146	146	146	146	513	1.396	116
Nutrição	512	690	724	693	1.859	5.922	494
Psicologia	214	312	285	263	639	2.357	196
Enfermagem	718	720	649	622	2.663	6.525	544
Total	3.842	3.893	4.157	3.369	13.205	33.183	2.765



ESTATÍSTICA DOS PACIENTES CADASTRADOS NO PAHD EM 2012

	Set	Out	Nov	Dez	3º Qua.	Acum.	Média
Diabéticos	35	29	16	49	186	436	36
Diabéticos com Hipertensão	35	21	23	38	142	394	33
Hipertensão	72	46	52	37	190	540	45
Total	142	96	91	124	518	1.370	114



PREFEITURA MUNICIPAL DE AMERICANA
SECRETARIA DE SAÚDE
FUNDO MUNICIPAL DE SAÚDE



Unidade	Grupos	Mês
Unidade 2	ARTESANATO e PINTURA	Setembro a Dezembro
	GINASTICA/ATIVIDADE FISICA	Setembro a Dezembro
	GRUPO OFICINA DO ABC	Setembro
	CAMINHADA	Setembro a Dezembro
	PRESSÃO ARTERIAL	Setembro e Setembro
Unidade 3	NUTRIÇÃO	Dezembro
	GESTANTE	Dezembro
	AURICULOTERAPIA	Novembro a Dezembro
	BEM VIVER	Setembro
Unidade 6	VIVER A VIDA	Setembro a Setembro
Unidade 8	ARTESANATO e PINTURA	Setembro a Dezembro
	HIPERTENSOS E DIABETES	Setembro a Dezembro
	EDUCAÇÃO FÍSICA	Setembro a Dezembro
	GESTANTE	Setembro a Novembro
	CAMINHADA	Setembro
Unidade 10	ARTETERAPIA	Setembro a Dezembro
	GINASTICA/ATIVIDADE FISICA	Setembro a Dezembro
	ARTESANATO e PINTURA	Setembro



PREFEITURA MUNICIPAL DE AMERICANA
SECRETARIA DE SAÚDE
FUNDO MUNICIPAL DE SAÚDE



CONTINUAÇÃO

Unidade 13	FISIOTERAPIA	Dezembro
	ALONGAMENTO E RELAXAMENTO	Setembro e Dezembro
	GRUPO DE DANÇA	Dezembro
	GINASTICA/ATIVIDADE FISICA	Dezembro
Unidade 14	CAMINHADA	Dezembro
	GINASTICA/ATIVIDADE FISICA	Setembro a Dezembro
	CROCHÊ	Setembro a Dezembro
	GRUPO DE DANÇA	Novembro a Dezembro
	CUCA LEGAL	Dezembro
	GESTANTE	Setembro a Dezembro
Unidade 18	FISIOTERAPIA	Setembro a Dezembro
	GESTANTE	Setembro a Dezembro
	100% SAÚDE	Novembro e Dezembro
	MAIS SAÚDE	Novembro e Dezembro
Unidade 19	BEM VIVER	Novembro a Dezembro
	CROCHÊ	Novembro a Dezembro
	ARTETERAPIA	Dezembro
	GESTANTE	Setembro a Dezembro
	ARTESANATO e PINTURA	Setembro a Dezembro
	GINASTICA/ATIVIDADE FISICA	Dezembro
	FISIOTERAPIA	Setembro
	PUERICULTURA	Novembro



PREFEITURA MUNICIPAL DE AMERICANA
SECRETARIA DE SAÚDE
FUNDO MUNICIPAL DE SAÚDE



CONTINUAÇÃO

Unidade 22	GINASTICA/ATIVIDADE FISICA	Setembro
	ARTESANATO e PINTURA	Setembro
Unidade 23	ARTESANATO e PINTURA	Dezembro
Unidade 24	FISIOTERAPIA	Novembro a Dezembro
	LIAN GONG/YOGA	Dezembro
	NUTRIÇÃO	Setembro a Dezembro
	ARTESANATO e PINTURA	Setembro a Dezembro
	CORPO E AÇÃO	Novembro a Dezembro
	MÚSICA E SAÚDE	Dezembro
Unidade 25	100% SAÚDE	Dezembro
	MAIS SAÚDE	Dezembro
	MOVIMENTE-SE	Dezembro
	AMAMENTAÇÃO	Dezembro
	PLANEJAMENTO FAMILIAR	Dezembro




UNIDADE DE VIGILÂNCIA EM SAÚDE

3º QUADRIMESTRE DE 2012





PREFEITURA MUNICIPAL DE AMERICANA
SECRETARIA DE SAÚDE
FUNDO MUNICIPAL DE SAÚDE





PREFEITURA MUNICIPAL DE AMERICANA
SECRETARIA DE SAÚDE
FUNDO MUNICIPAL DE SAÚDE



RELATÓRIO VIGILÂNCIA SANITÁRIA

Assunto	Set	Out	Nov	Dez	3º Quad.	Acum.	Média
Nº vistorias	373	221	120	332	1.046	3.966	331
Nº licenças expedidas	82	44	30	49	205	738	62
Nº auto de infrações	8	6	5	13	32	126	11
Nº Penalidades	2	5	3	6	16	39	3
Nº reclamações recebidas	15	25	17	10	67	235	20
Nº reclamações respondidas	21	25	13	22	81	174	15
Nº reclamações procedentes	14	12	9	18	53	117	10
Nº reclamações não procedentes	7	13	4	4	28	57	5
Total	522	351	201	454	1.528	5.452	454



RELATÓRIO VIGILÂNCIA AMBIENTAL EM SAÚDE

PROCEDIMENTOS	Set	Out	Nov	Dez	3º Quad.	Acum.	Média
Nº vistorias	64	40	22	51	177	558	47
Nº licenças expedidas	7	3	3	0	13	38	3
Notificações aplicadas	3	4	7	1	15	61	5
Nº auto de infrações	1	1	0	0	2	22	2
Nº Penalidades	0	0	0	0	0	18	2
Medições de Ruído	0	0	0	0	0	1	0
Coleta de Água	31	31	31	31	124	356	30
Nº reclamações recebidas	17	22	16	18	73	241	20
Nº reclamações respondidas	15	8	30	9	62	206	17
TOTAL	138	109	109	110	466	1.501	125



PREFEITURA MUNICIPAL DE AMERICANA
SECRETARIA DE SAÚDE
FUNDO MUNICIPAL DE SAÚDE



Unidade de Vigilância em Saúde - Dengue									
Atividade de Controle	3º Quadrimestre			Acumulado			Média / Mês		
	Trabalhados	Fechados	Visitados	Trabalhados	Fechados	Visitados	Trabalhados	Fechados	Visitados
Casa- a - casa	60.284	17.434	77.718	184.348	62.517	246.865	15.362	5.210	20.572
Bloqueio de Criadouros	4.998	2.479	7.477	23.374	13.101	36.475	1.948	1.092	3.040
Nebulização	-	-	-	5.430	5.673	11.103	453	473	925
Busca Ativa e Outros	9.642	5.567	15.209	36.329	21.928	58.257	3.027	1.827	4.855
Imóveis Especiais	273	-	273	697	2	699	58	0	58
Ponto Estratégico	530	-	530	1.321	16	1.337	110	1	111
TOTAL	75.727	25.480	101.207	251.499	103.237	354.736	20.958	8.603	29.561

Atendimentos	Setembro	Outubro	Novembro	Dezembro	3º Quadri.	Acumulado	Média
Atendimento SAC	4	5	9	8	26	157	13,08
Notificações	28	22	34	17	101	523	43,58
Auto de Infração	0	0	0	0	0	10	0,83
Outros (via fone/ e-mail)	5	10	18	18	51	317	26,42
TOTAL	37	37	61	43	178	1.007	84

Educação e Mobilização Social	3º Quadrimestre		Acumulado		Média / Mês	
	Atividades	População	Atividades	População	Atividades	População
Capacitações (servidores e multip.)	-	-	9	1.147	1	96
Exposição e Ações Educativas	24	14.537	98	39.516	8	3.293
Palestras	2	1.450	6	2.020	1	168
Pesquisa	-	-	-	-	-	-
Teatros	-	-	-	-	-	-
TOTAL	26	15.987	113	42.683	9	3.557



PREFEITURA MUNICIPAL DE AMERICANA
SECRETARIA DE SAÚDE
FUNDO MUNICIPAL DE SAÚDE



VIGILÂNCIA EM SAÚDE - EPIDEMIOLÓGICA							
DOENÇAS CONFIRMADAS	SET	OUT	NOV	DEZ	3º Quad.	Acum.	Média
Acidente Biológico	10	7	11	8	36	123	10,3
Acidente Por Animal Peçonhento	29	49	37	43	158	359	29,9
Aids	2	8	4	6	20	63	5,3
Aids Criança	0	0	0	0	0	0	0,0
Atendimento Anti-Rábico	23	66	33	49	171	488	40,7
Criança Exposta ao Vírus HIV	0	1	0	0	1	6	0,5
DST	20	16	30	14	80	194	16,2
Esquistossomose	0	1	0	0	1	1	0,1
Eventos Adversos a Vacina	3	2	8	8	21	53	4,4
Gestante HIV +	0	0	0	0	0	12	1,0
Hanseníase	1	2	1	0	4	10	0,8
Hepatite Viral	10	5	7	0	22	60	5,0
HIV +	0	5	4	4	13	33	2,8
Intoxicação Exógena	23	27	24	24	98	251	20,9
Leishamaniose	0	0	0	0	0	1	0,1
Meningite	4	3	7	9	23	49	4,1
Rotavirus	0	7	1	1	9	13	1,1
Sífilis Congênita	2	0	2	0	4	6	0,5
Sífilis Gestante	1	3	6	2	12	14	1,2
Tétano Acidental	0	0	0	0	0	0	0,0
Tuberculose	3	9	8	5	25	79	6,6
Violências	69	48	83	72	272	684	57,0
TOTAL	200	259	266	245	970	2.499	208,3



PREFEITURA MUNICIPAL DE AMERICANA
SECRETARIA DE SAÚDE
FUNDO MUNICIPAL DE SAÚDE



VIGILÂNCIA EM SAÚDE - EPIDEMIOLÓGICA							
NOTIFICAÇÕES DE SURTOS	SET	OUT	NOV	DEZ	3º Quad.	Acum.	Média
Conjuntivite	750	907	606	457	2.720	6.726	561
Varicela	132	170	75	43	420	468	39
Caxumba	5	2	2	0	9	21	2
Diarréia	1.370	1.512	834	875	4.591	12.548	1.046
TOTAL	2.257	2.591	1.517	1.375	7.740	19.763	1.647
OUTRAS ATIVIDADES	SET	OUT	NOV	DEZ	3º Quad.	Acum.	Média
Bloqueios	504	45	76	2	627	1.253	104
Visita Domiciliar	10	16	5	5	36	133	11
Visita Hospitalar	8	1	10	9	28	94	8
Visita Laboratórios	19	18	22	23	82	318	27
Visita UBS/PSF	88	66	71	40	265	823	69
Número de óbitos infantis e natimortos investigados	2	8	2	3	15	64	5
Número de óbitos em mulheres em idade fértil investigados	7	6	0	0	13	47	4
Número de óbitos causa desconhecida investigados	26	20	7	0	53	156	13
Trabalhos Educativos	2.433	2.388	1.733	1.587	8.141	29.411	2.451
TOTAL	3.097	2.568	1.926	1.669	9.260	32.299	2.692



PREFEITURA MUNICIPAL DE AMERICANA
SECRETARIA DE SAÚDE
FUNDO MUNICIPAL DE SAÚDE



VIGILÂNCIA EM SAÚDE - EPIDEMIOLÓGICA								
DOENÇAS		SET	OUT	NOV	DEZ	3º Quad.	Acum.	Média
Dengue	Notificados	14	16	29	13	72	564	47,0
	Confirmados	0	0	1	4	5	160	13,3
Coqueluche	Notificados	3	1	4	7	15	52	4,3
	Confirmados	0	0	2	2	4	9	0,8
Difteria	Notificados	0	0	0	0	0	0	0,0
	Confirmados	0	0	0	0	0	0	0,0
Febre Amarela	Notificados	0	0	1	0	1	1	0,1
	Confirmados	0	0	0	0	0	0	0,0
Febre Maculosa	Notificados	0	2	6	1	9	25	2,1
	Confirmados	0	0	0	0	0	5	0,4
Febre Tifóide	Notificados	0	0	0	0	0	0	0,0
	Confirmados	0	0	0	0	0	0	0,0
Hantavírus	Notificados	0	0	0	0	0	2	0,2
	Confirmados	0	0	0	0	0	0	0,0
Influenza A	Notificados	2	0	0	0	2	19	1,6
	Confirmados	0	0	0	0	0	0	0,0
Leptospirose	Notificados	1	0	5	0	6	23	1,9
	Confirmados	0	0	0	0	0	3	0,3
Paralisia Flácida Aguda	Notificados	0	0	0	0	0	0	0,0
	Confirmados	0	0	0	0	0	0	0,0
Rubéola	Notificados	0	1	0	0	1	2	0,2
	Confirmados	0	0	0	0	0	0	0,0
Sarampo	Notificados	0	0	0	0	0	2	0,2
	Confirmados	0	0	0	0	0	0	0,0
TOTAL	Notificados	20	20	45	21	106	690	57,5
	Confirmados	0	0	3	6	9	177	14,75



PREFEITURA MUNICIPAL DE AMERICANA
SECRETARIA DE SAÚDE
FUNDO MUNICIPAL DE SAÚDE



VIGILÂNCIA EM SAÚDE - EPIDEMIOLÓGICA

ATIVIDADES DESENVOLVIDAS PVCC Investigação / Captura	Set	Out	Nov	Dez	3º Quadr.	Acum.	Média
Tityus Serrulatus (Escorpião)	624	1.010	907	367	2.908	10.233	852,8
Tityus Bahiensins (Escorpião)	2	2	4	1	9	10	0,8
Ananteris Balzani (Escorpião)	0	0	0	0	0	0	0,0
Jupuvara Virescens (Opilião)	0	0	0	0	0	0	0,0
Rhipicephalus Saguineus (Carrapato Cão)	1	2	0	5	8	47	3,9
Amblyomma spp.(Carrapato Estrela)	1.093	1.084	106	6	2.289	6.495	541,3
Latrodectus geometricus (Viuva Negra)	0	0	0	0	0	0	0,0
Lycosa erythrognatha (aranha de jardim)	0	0	0	1	1	1	0,1
Ctenocephalides canis	0	0	0	0	0	0	0,0
Lonomia sp.(Lagarta)	0	0	0	0	0	0	0,0
Podalia sp.(Lagarta)	0	0	0	0	0	0	0,0
Megalopyge sp (Lagarta)	0	0	0	0	0	0	0,0
Família Saturniidae (Lagarta)	0	0	0	0	0	0	0,0
Thysanoptera (Lacerdinha)	0	0	0	0	0	0	0,0
Pesquisa Acarológica	2	3	2	1	8	19	1,6
Controle químico para escorpiões	6	16	4	9	35	60	5,0
Phoneutria nigriventer	0	0	0	0	0	0	0,0
Scolopendra sp. (Lacraia)	0	0	0	0	0	0	0,0
Rhinocoris cuspidatus	0	0	0	1	1	1	0,1
Cryptops sp (lacraia)	0	0	0	0	0	0	0,0
Total	1.728	2.117	1.023	391	5.259	16.866	1.405,5



PREFEITURA MUNICIPAL DE AMERICANA
SECRETARIA DE SAÚDE
FUNDO MUNICIPAL DE SAÚDE



NUCLEO DE CONTROLE DE ZONOSSES - 2012

	SET	OUT	NOV	DEZ	3º Quad.	Acum.	Média
Número de SACS recebidos	63	81	65	35	244	861	71,8
Nº SACS atendidos	61	67	38	23	189	897	74,8
Outras reclamações recebidas (tel e email)	349	348	313	198	1.208	4.390	365,8
Nº de outras reclamações atendidas	349	348	313	198	1.208	4.390	365,8
OS reclamações de cães	224	225	192	117	758	2.834	236,2
OS reclamações de gatos	25	46	49	25	145	510	42,5
OS reclamações de morcegos	1	4	5	6	16	46	3,8
OS reclamações de equinos	9	12	10	6	37	127	10,6
OS reclamações de bovinos	4	0	8	0	12	29	2,4
OS reclamações de aranhas	2	1	0	1	4	19	1,6
OS reclamações de cobras	3	1	1	1	6	19	1,6
OS reclamações de escorpiões	1	0	2	0	3	6	0,5
OS reclamações de marimbondos e abelhas	8	11	1	2	22	48	4,0
OS reclamações de roedores	10	8	6	1	25	154	12,8
OS reclamações de caramujos	0	0	0	1	1	2	0,2
OS reclamações de pombos	2	0	1	1	4	19	1,6
OS reclamações de mato, lixo ou entulho	5	0	0	0	5	6	0,5
OS reclamações de outros animais sinantrópicos	5	5	8	3	21	54	4,5
OS recolhimento de animal morto	94	89	68	54	305	995	82,9
OS reclamações de galinhas	10	6	2	0	18	66	5,5
OS de outros assuntos	9	21	25	15	70	317	26,4
TOTAL de OS (ordem de serviço) realizadas	412	429	378	233	1.452	5.251	438



PREFEITURA MUNICIPAL DE AMERICANA
SECRETARIA DE SAÚDE
FUNDO MUNICIPAL DE SAÚDE



CONTINUAÇÃO

Procedimentos realizados pela equipe do NCZ	SET	OUT	NOV	DEZ	3º Quad.	Acum.	Média
Observação De Cães/Gatos Agressores	4	3	1	0	8	24	2,0
Cães Recolhidos	47	98	41	43	229	633	52,8
Animais Retornados Ao Local De Origem	9	15	14	5	43	116	9,7
Gatos Recolhidos	13	58	28	14	113	296	24,7
Cavalos Apreendidos	3	6	5	2	16	31	2,6
Bovinos Apreendidos	1	0	1	0	2	2	0,2
Escorpiões Recolhidos	0	0	1	0	1	3	0,3
Aranhas Recolhidas	1	0	0	2	3	11	0,9
Cobras Recolhidas	1	0	0	1	2	10	0,8
Morcegos Capturados	0	2	4	5	11	18	1,5
Outros Animais Recolhidos	1	4	2	0	7	115	9,6
Cães Mortos Recolhidos	57	64	47	40	208	622	51,8
Gatos Mortos Recolhidos	28	22	19	8	77	233	19,4
Outros Animais Mortos Recolhidos	1	0	0	0	1	5	0,4
Identificação De Espécie (Cobras, Escorpiões Ou Insetos)	0	0	0	0	0	5	0,4
Controle De Roedores	0	1	0	0	1	27	2,3
Orientações	69	52	46	20	187	675	56,3
Eutanásias Em Caes	8	19	12	7	46	209	17,4
Eutnásias Em Gatos	4	12	12	5	33	79	6,6
Eutanásias Em Equinos	0	1	0	0	1	7	0,6
Eutanásias Em Morcegos	0	0	3	3	6	12	1,0
Eutanásias Em Outras Espécies	0	1	0	0	1	10	0,8
Castração Em Cães	108	94	33	27	262	636	53,0
Castração Em Gatos	27	57	22	23	129	809	67,4
Castração Outras Espécies	0	0	0	0	0	0	0,0



PREFEITURA MUNICIPAL DE AMERICANA
SECRETARIA DE SAÚDE
FUNDO MUNICIPAL DE SAÚDE



CONTINUAÇÃO

Procedimentos realizados pela equipe do NCZ	SET	OUT	NOV	DEZ	3º Quad.	Acum.	Média
Amostras De Cães Enviadas Para Diagnóstico De Raiva	0	3	1	0	4	16	1,3
Amostras De Gatos Enviadas Para Diagnóstico De Raiva	0	1	0	1	2	14	1,2
Amostras De Morcego Enviadas Para Diagnóstico De Raiva	0	1	3	4	8	21	1,8
Amostras De Outros Animais Enviadas Para Diagnóstico De Raiva	0	0	0	0	0	0	0,0
Vacinação Anti-Rabica De Cães	0	0	0	0	0	0	0,0
Vacinação Anti-Rabica De Gatos	0	0	0	0	0	0	0,0
Vacinação Espécie-Específica (Contra Vírus)	37	70	59	29	195	568	47,3
Microchipagem Em Cães	273	197	127	2	599	1.102	91,8
Microchipagem Em Gatos	108	61	27	4	200	651	54,3
Microchipagem Em Cavalos	6	5	0	0	11	33	2,8
Notificações	59	18	7	6	90	309	25,8
Autos	27	6	24	4	61	142	11,8
Adoção de cães do CCZ	40	26	15	1	82	268	22,3
Adoção cães nas feirinhas	20	30	27	30	107	107	26,8
Resgate de cão	4	1	5	9	19	43	3,6
Adoção de gatos do CCZ	9	17	15	0	41	150	12,5
Adoção de gatos nas feirinhas	5	12	8	16	41	41	10,3
Resgate Gato	1	0	0	0	1	3	0,3
Adoção Equino	0	0	0	6	6	15	1,3
Resgate Equino	1	2	3	1	7	19	1,6
Adoção Outras Espécies	0	9	0	0	9	165	13,8
Resgate De Outras Espécies	1	0	1	0	2	2	0,2
Coleta De Material Para Diagnóstico De Leishmaniose Visceral	0	0	0	0	0	0	0,0
Atendimento Veterinário	16	29	21	15	81	170	14,2
Envio De Material De Primatas Não Humanos Para Laboratório	0	0	1	0	1	5	0,4
Outros Procedimentos	50	73	80	38	241	1.142	95,2
Total de procedimentos realizados	1.039	1.070	715	371	3.195	9.574	823
Outros dados	SET	OUT	NOV	DEZ	3º Quad.	Acum.	Média
Animais não removidos (não encontrado ou saudáveis)	58	76	77	58	269	933	77,8



PREFEITURA MUNICIPAL DE AMERICANA
SECRETARIA DE SAÚDE
FUNDO MUNICIPAL DE SAÚDE



Ambulatório de Serviço de Atendimento Especializado em Infectologia no 3º Quadrimestre de 2012

Equipe Multidisciplinar	Setembro	Outubro	Novembro	Dezembro	3º Quadri.	Acum.	Média
Infetologista Adulto	202	250	245	149	846	2.472	206
Infetologista Pediatra	37	16	15	9	77	188	16
Dermatologista	29	31	25	26	111	315	26
Atendimento Psicologico	36	46	40	81	203	566	47
Aconselhamento - CTA	44	36	29	65	174	1.645	137
Att Psicologo de grupo	0	64	35	5	104	167	14
Att Nutricionista	26	16	0	0	42	95	9
Att Serviço Social Individual	49	52	47	39	187	563	47
Att Serviço Social Visita Inst. e Domiciliar	1	3	2	2	8	39	3
Atividade Educativa (Palestra)	0	64	2	5	71	160	13
Consulta Enfermeiro	3	3	3	0	9	569	47
Consulta Farmaceutico	405	465	439	274	1.583	5.080	423
Teste Rápido triagem para Sífilis	21	58	25	34	138	193	19
Teste Rápido triagem para Hep. B e C	19	55	31	34	139	213	21
TRD- HIV (Teste Rápido Diagnostico)	39	67	163	36	305	500	42
Total	911	1.226	1.101	759	3.997	12.765	1.064
Procedimentos	Setembro	Outubro	Novembro	Dezembro	3º Quadri.	Acum.	Média
Biópsia de Pele	2	1	0	1	4	8	1
Baciloscopia (BAAR - Hans)	2	6	4	3	15	48	4
Curativos	2	0	0	0	2	4	0
Medicação	202	190	202	135	729	2.395	200
Coleta de exames	167	186	196	85	634	2.440	203
Prev. De Incapacidade	0	4	0	0	4	12	1
Distribuição de Preservativos	5.054	5.455	3.524	4.968	19.001	65.099	5.425
Aval. Antropométrica	227	280	250	200	957	2.846	237
Aferição de pressão arterial	211	237	209	234	891	2.497	208
Glicemia Capilar (Dextro)	0	0	0	0	0	0	0
PPD - TB	5	4	8	2	19	48	4
Debridamento	0	0	0	0	0	0	0
Total	5.872	6.363	4.393	5.628	22.256	75.397	6.283



PREFEITURA MUNICIPAL DE AMERICANA
SECRETARIA DE SAÚDE
FUNDO MUNICIPAL DE SAÚDE




SAÚDE DO TRABALHADOR - VIGILÂNCIA EM SAÚDE

	Setembro	Outubro	Novembro	Dezembro	3º Quadr.	Acum.
Morte por Acidente de Trabalho	2	0	1	0	3	9
Masculino	373	457	413	326	1.569	3.400
Feminino	137	153	147	125	562	1.334
Total Acidentes T. Atendidos/Americana	510	610	560	451	2.131	4.734
Fiscalização em Empresas	11	13	11	4	39	115
Atend. Psicologa (inicio agos/2011)	5	6	6	7	24	77
Atend. Terapeutica Ocupacional(abr/2012)	27	19	14	8	68	183
Total	43	38	31	19	131	375
Atendimento trabalhista individual.	0	0	0	0	0	9
Perícia Médica - Func. Publico Estadual	57	69	66	26	218	845
Perícia M. Ins.Tarifa-Deficientes EMTU	0	0	0	0	0	155
Laudo ingresso Func. Publico Estadual	43	32	9	4	88	632
Perícia M. Ins. de Imposto de Renda	0	1	0	0	1	9
Atendimentos dos Clinicos	153	181	124	82	540	1.763
Atendimento do Ortopedista	47	59	65	43	214	586
Atendimentos do Psiquiatra	0	0	0	3	3	3
Total dos Atend. Clínicos/Especialista	300	342	264	158	1.064	4.002
TOTAL GERAL DE TODOS ATENDIMENTOS	853	990	855	628	3.326	9.111




UNIDADE DE AVALIAÇÃO E AUDITORIA

3º Quadrimestre de 2012





PREFEITURA MUNICIPAL DE AMERICANA
SECRETARIA DE SAÚDE
FUNDO MUNICIPAL DE SAÚDE





PREFEITURA MUNICIPAL DE AMERICANA
SECRETARIA DE SAÚDE
FUNDO MUNICIPAL DE SAÚDE



Taxa de Ocupação dos Leitos Hospitalares						
Prestadores	SETEMBRO	OUTUBRO	NOVEMBRO	DEZEMBRO	MÉDIA QUADRI	MÉDIA ANO
Hospital Dr. Waldemar Tebaldi	93,38%	96,58%	93,79%	86,22%	92,49%	85,70%
Hospital Infantil André Luiz	14,40%	11,87%	16,00%	16,64%	14,73%	17,74%
Hospital São Francisco*	39,37%	48,48%	52,70%	44,33%	46,22%	45,29%
Hospital SEARA	100%	100%	99%	100%	99,75%	99,42%

Obs.: A Taxa de Ocupação do Hospital São Francisco é referente Particular e SUS.



PREFEITURA MUNICIPAL DE AMERICANA
SECRETARIA DE SAÚDE
FUNDO MUNICIPAL DE SAÚDE



Procedimentos faturados por unidade							
Prestadores	Setembro	Outubro	Novembro	Dezembro	3º Quadr.	Acum.	Média
APAE - AMERICANA	11.157	9.533	9.792	9.445	39.927	110.604	9.217
CENTRO ATENÇÃO PSICOSOCIAL INFANTIL	376	687	695	170	1.928	5.733	478
CENTRO DE ATENCAO PSICO SOCIAL	775	1.487	1.153	839	4.254	11.113	926
CETAM	51	67	61	60	239	788	66
CLINICA DE FONOAUDIOLOGIA	658	830	584	539	2.611	8.017	668
CLINICA JONES	2.353	2.649	2.169	2.120	9.291	26.954	2.246
CORPO DE BOMBEIROS	111	111	111	111	444	1.332	111
FASP	1.242	2.076	1.315	1.656	6.289	16.172	1.348
HOSP INFANTIL ANDRE LUIZ	8.414	7.884	7.036	6.063	29.397	88.822	7.402
HOSPITAL SAO FRANCISCO	1.447	1.572	1.238	282	4.539	13.814	1.151
INSTITUTO DE OLHOS AMERICANA S/C LT	1.102	2.164	962	977	5.205	13.423	1.119
NUCLEO DE ESPECIALIDADES	10.464	10.263	8.635	6.516	35.878	106.345	8.862
RAD SIDNEY S. ALMEIDA	377	642	545	640	2.204	5.766	481
UNID ATEND DOMICILIAR	513	777	81	94	1.465	11.584	965
UNIDADE DE VIGILANCIA EM SAUDE	608	409	237	562	1.816	6.977	581
UNIFISIO FISIOTERAPIA E REAB S/C LT	898	991	924	884	3.697	10.119	843
VIVERE	956	1.192	901	642	3.691	10.000	833
HOSPITAL MUNICIPAL	86.944	102.689	89.416	73.521	352.570	1.087.248	90.604
UNIDADES BÁSICAS	89.095	123.217	112.796	73.466	398.574	1.275.376	106.281
PROCOR	770	239	130	0	1.139	1.901	158
SAE - DST/HIV/AIDS	1.819	2.205	1.879	1.411	7.314	19.481	1.623
TOTAL	220.130	271.684	240.660	179.998	912.472	2.831.569	235.964



PREFEITURA MUNICIPAL DE AMERICANA
SECRETARIA DE SAÚDE
FUNDO MUNICIPAL DE SAÚDE



APAC's e BPA - I's autorizadas								
Prestador	Procedimento	Setembro	Outubro	Novembro	Dezembro	3º Quad.	Acum.	Média
CAPS	(Inicial)	58	120	31	63	272	900	75,0
CAPSi (infantil)	(Inicial)	92	48	72	46	258	586	48,8
FUSAME	Quimioterapia de tratamento (Inicial)	14	12	10	11	47	133	11,1
FUSAME	Quimioterapia de medicamento (Inicial)	0	0	0	0	0	0	0,0
FUSAME	Hemodiálise (Inicial)	29	49	25	28	131	385	32,1
FUSAME	Postectomia	0	3	2	3	8	30	2,5
FUSAME	Tomografia computadorizada	184	399	364	121	1.068	3.411	284,3
FUSAME	Fístula	6	5	6	1	18	83	6,9
São Francisco	Cintilografia	15	18	19	8	60	164	13,7
Radiologia Sidney	Biópsia	45	28	40	47	160	373	31,1
Radiologia Sidney	Densitometria óssea	63	59	69	61	252	768	64,0
Clinica Romano	Facetomia	32	71	55	39	197	531	44,3
FUSAME	Exerese de Nódulo de Mama	1	0	0	0	1	13	1,1
Saúde Bucal	Prótese maxilar removível	5	5	0	3	13	260	21,7
Saúde Bucal	Prótese maxilar	63	63	49	35	210	777	64,8
Saúde Bucal	Prótese mandibular	67	38	39	17	161	542	45,2
Saúde Bucal	Prótese mandibular removível		6	0	1	7	7	2,3
Saúde Bucal	Prótese temporaria		13	22	16	51	51	17,0
Clínica Romano	Trabeculectomia	0	0	0	0	0	64	5,3
Cetam	Ressonância Magnética	89	68	62	11	230	715	59,6
FUSAME	Vasectomia	8	1	0	0	9	15	1,3
Total		771	1.006	865	511	3.153	9.808	831,8



PREFEITURA MUNICIPAL DE AMERICANA
SECRETARIA DE SAÚDE
FUNDO MUNICIPAL DE SAÚDE



Procedimento faturado por subgrupo							
SUB-GRUPOS	Setembro	Outubro	Novembro	Dezembro	3º Quadr.	Acum.	Média
Ações coletivas/individuais em saúde	23.682	28.915	31.392	13.369	97.358	281.355	23.446
Ações relacionadas ao estabelecimento	52	98	93	52	295	901	75
Coleta de material	10.967	10.446	8.638	6.508	36.559	110.751	9.229
Consultas / Atendimentos / Acompanhamentos	110.270	110.370	95.807	79.186	395.633	1.257.637	104.803
Órteses próteses mat espec ã relac ato cirúrg	85	127	105	72	389	1.474	123
Peq cirurg e cirurg pele tec subcutân mucosa	4.179	3.178	2.960	2.296	12.613	39.105	3.259
Diagnóstico em laboratório clínico	56.736	76.981	65.026	50.126	248.869	722.455	60.205
Fisioterapia	5.654	6.871	5.344	5.479	23.348	63.617	5.301
Órteses próteses mat espec relac ato cirúrg	15	6	30	18	69	215	18
Vigilância em saúde	608	409	237	562	1.816	6.977	581
Diagnóstico por anatomia patológica e citopat	184	261	240	245	930	2.662	222
Tratamentos clínicos (outras especialidades)	17	46	18	25	106	158	13
Cirurgia vias aéreas superiores cabeça pescoço	16	21	20	0	57	195	16
Diagnóstico por radiologia	8.113	8.891	7.750	6.183	30.937	95.272	7.939
Cirurgia do aparelho da visão	68	85	66	41	260	853	71
Diagnóstico por ultra-sonografia	1.015	1.280	943	695	3.933	11.616	968
Tratamento em nefrologia	1.125	1.233	1.177	1.168	4.703	14.115	1.176
Cirurgia do aparelho circulatório	10	0			10	81	8
Diagnóstico por tomografia	289	477	364	120	1.250	3.668	306
Diagnóstico por ressonância magnética	51	67	61	60	239	788	66
Tratamentos odontológicos	9.804	13.092	10.698	8.084	41.678	147.791	12.316
Diagnóstico por medicina nuclear in vivo	13	22	24	14	73	200	17
Cirurgia do aparelho geniturinário	3	5	5	5	18	80	7
Diagnóstico por endoscopia	119	288	220	127	754	1.997	166
Terapias especializadas	21	18	2.920	387	3.346	3.498	292
Métodos diagnósticos em especialidades	3.207	4.105	2.768	2.428	12.508	37.571	3.131
Cirurgia oro-facial	582	754	704	426	2.466	8.328	694
Diagnóstico por teste rápido	3.101	3.630	3.034	2.315	12.080	37.241	3.103
Cirurgia de mama	0	1	0	0	1	2	0
Cirurgia em nefrologia	8	7	16	7	38	117	10
TOTAL	239.994	271.684	240.660	179.998	932.336	2.850.720	237.561



PREFEITURA MUNICIPAL DE AMERICANA
SECRETARIA DE SAÚDE
FUNDO MUNICIPAL DE SAÚDE



Relatório da Ouvidoria 2012																
UNIDADES	3º QUADRIMESTRE						TOTAL		ACUMULADO ANO						TOTAL	
	D	E	R	SL	S	O	REG.	RESP.	D	E	R	SL	S	O	REG.	RESP.
AME	0	0	1	0	0	0	1	1	0	0	1	0	0	0	1	1
ASSISTÊNCIA A SAÚDE	0	0	0	0	0	0	0	0	0	0	0	0	0	0	0	0
ASSISTÊNCIA FARMACÊUTICA - FARMÁCIA CENTRAL E ALTO CUSTO	0	0	37	2	1	1	41	1	0	4	177	10	6	9	206	68
CAFI	0	7	2	0	0	0	9	7	0	8	2	0	0	0	10	8
CAPS - CENTRO DE ATENDIMENTO PSICOSSOCIAL	0	0	4	3	0	0	7	2	0	2	6	6	1	1	16	7
CAPS I - CENTRO DE ATENDIMENTO PSICOSSOCIAL INFANTIL	0	0	0	1	0	0	1	0	0	0	1	1	0	0	2	1
CENTRAL DE REGULAÇÃO	0	0	19	96	0	2	117	84	0	1	68	432	0	16	517	448
CEREST	0	0	0	0	0	0	0	0	0	1	1	0	0	0	2	2
CLÍNICA DE OLHOS ROMANO	0	0	0	0	0	0	0	0	0	0	7	1	1	0	9	0
CLÍNICA INTERCARE	0	0	0	0	0	0	0	0	0	0	0	0	0	0	0	0
CLÍNICA JONES	0	0	0	0	0	0	0	0	0	0	0	0	0	0	0	0
CLÍNICA SÃO GABRIEL	0	0	0	0	0	0	0	0	0	0	0	0	0	0	0	0
CLÍNICA DE FONOAUDIOLOGIA	0	0	1	0	0	0	1	1	0	1	1	0	0	0	2	2
COMPRAS	0	0	0	0	0	0	0	0	0	1	0	0	0	0	1	0
CONSELHO DE SAÚDE	0	0	0	0	0	0	0	0	0	0	1	0	0	0	1	1
DIRETORIA ADMINISTRATIVA	0	2	11	0	1	1	15	11	0	7	38	2	1	2	50	38
DOGES	0	0	0	0	0	0	0	0	1	0	0	1	1	1	4	2
DST	0	0	1	0	0	0	1	1	0	0	1	0	0	1	2	2
ESF - COORDENAÇÃO	0	0	2	11	1	0	14	12	0	0	5	16	1	0	22	15
FASP	0	0	0	0	0	1	1	1	0	0	1	0	0	1	2	2
GABINETE DO SECRETÁRIO	0	4	0	0	1	0	5	2	1	8	7	0	1	1	18	9
HOSPITAL INFANTIL ANDRÉ LUIZ - HIAL	0	0	1	0	0	0	1	0	0	3	14	0	0	0	17	14
HOSPITAL MUNICIPAL - URGÊNCIA E EMERGÊNCIA	2	5	50	7	1	0	65	35	3	32	153	28	1	6	223	139
HOSPITAL SÃO FRANCISCO	0	0	0	0	0	0	0	0	0	0	3	5	0	0	8	6
HOSPITAL SEARA	0	0	0	0	0	0	0	0	0	0	1	0	0	0	1	1
NÚCLEO DE ESPECIALIDADES	0	2	25	9	2	1	39	38	0	6	75	28	3	5	117	107
NÚCLEO DE GESTÃO	0	0	0	0	1	0	1	0	0	0	0	0	1	0	1	0
PAI 01 - OS	0	1	46	3	1	1	52	42	0	5	107	8	1	4	125	101
PAI 07 - OS	1	5	18	0	0	0	24	8	1	7	65	2	0	1	76	41
PAI 11 - OS	0	1	23	2	0	1	27	2	0	3	77	3	0	2	85	41
PIRÂMIDE	0	0	0	0	0	0	0	0	0	0	0	0	0	0	0	0
PROGRAMA MAMA NENÊ	0	0	0	0	0	0	0	0	0	1	0	0	0	0	1	1
PROMOÇÃO SOCIAL	0	0	0	0	0	0	0	0	0	0	1	0	0	1	2	1
SAC	0	0	0	0	0	0	0	0	0	0	0	0	0	0	0	0
SAÚDE BUCAL	0	0	2	1	0	0	3	3	0	2	10	3	0	1	16	15
SERVIÇO SOCIAL	0	0	0	0	0	0	0	0	0	0	0	0	0	1	1	1
SECRETARIA MEIO AMBIENTE	0	0	0	0	0	0	0	0	0	0	1	0	0	0	1	0
UAA-UNIDADE DE AVALIAÇÃO E AUDITORIA	0	3	3	1	0	1	8	6	0	7	10	5	0	4	26	21
UAD - UNIDADE DE ATENDIMENTO DOMICILIAR	0	7	0	0	0	0	7	6	0	10	0	3	0	0	13	9

D = Denúncia

E = Elogio

R = Reclamação

SL = Solicitação

S = Sugestão

O = Ocorrências



PREFEITURA MUNICIPAL DE AMERICANA
SECRETARIA DE SAÚDE
FUNDO MUNICIPAL DE SAÚDE



CONTINUAÇÃO

UNIDADES	3º QUADRIMESTRE						TOTAL		ACUMULADO ANO						TOTAL	
	D	E	R	SL	S	O	REG.	RESP.	D	E	R	SL	S	O	REG.	RESP.
UBS 01	0	0	0	0	0	0	0	0	0	0	0	0	0	0	0	0
UBS 02	0	1	6	1	0	0	8	6	1	1	18	1	1	0	22	20
UBS 03	0	3	7	0	0	0	10	8	0	4	16	1	1	3	25	21
UBS 04	0	0	3	0	0	0	3	0	0	1	9	1	0	0	11	8
UBS 05	0	0	6	0	0	0	6	5	0	0	26	1	0	0	27	24
UBS 06	0	0	2	1	0	0	3	3	0	0	7	3	0	0	10	10
UBS 07	0	0	0	0	0	0	0	0	0	0	0	0	0	0	0	0
UBS 08	0	0	2	1	4	0	7	6	0	0	9	1	4	1	15	14
UBS 09	0	0	5	1	0	0	6	4	0	0	11	1	0	1	13	11
UBS 10	0	1	4	0	0	1	6	6	0	3	20	6	0	1	30	25
UBS 11	0	0	0	0	0	0	0	0	0	0	0	1	0	0	1	1
UBS 12	0	0	4	1	1	0	6	5	0	1	16	4	1	0	22	21
UBS 13	0	1	1	1	0	0	3	2	0	2	6	1	0	0	9	8
UBS 14	0	5	12	2	0	0	19	16	0	6	37	4	0	0	47	44
UBS 15	0	0	0	0	0	0	0	0	0	2	5	1	1	0	9	7
UBS 16	0	9	4	0	0	2	15	13	0	16	27	0	0	3	46	42
UBS 17	0	0	10	0	0	0	10	9	0	1	36	0	0	0	37	30
UBS 18	0	0	0	0	0	0	0	0	0	0	11	0	0	2	13	12
UBS 19	0	1	8	2	1	0	12	10	0	1	20	4	1	1	27	25
UBS 20	0	1	4	2	1	1	9	8	0	2	15	2	1	1	21	16
UBS 21	0	1	2	0	0	0	3	1	0	1	25	1	0	1	28	26
UBS 22	0	0	7	1	0	0	8	3	0	0	33	1	0	1	35	25
UBS 23	0	0	6	1	0	0	7	4	0	1	11	4	0	0	16	12
UBS 24	0	0	3	0	0	0	3	3	0	1	8	0	0	0	9	8
UNIDADE BÁSICA DE SAÚDE - COORDENAÇÃO	0	0	4	14	3	0	21	15	0	2	5	32	3	3	45	39
VIGILÂNCIA SANITÁRIA	3	2	34	4	0	0	43	14	13	5	86	9	1	1	115	43
TOTAL GERAL	6	62	380	168	19	13	648	404	20	159	1.291	633	32	76	2.211	1.596

D = Denúncia E = Elogio R = Reclamação SL = Solicitação S = Sugestão O = Ocorrências



PREFEITURA MUNICIPAL DE AMERICANA
SECRETARIA DE SAÚDE
FUNDO MUNICIPAL DE SAÚDE



Unidade de Avaliação e Auditoria / Serviço Social							
Serviço Social	Set	Out	Nov	Dez	3º Quadrim.	Acumulado	Média
Atendimentos Realizados	92	140	91	75	398	1253	104
Pacientes encaminhados à Cafelândia para aparelhos auditivos	Set	Out	Nov	Dez	3º Quadrim.	Acumulado	Média
Pacientes atendidos em 2011 que receberam Aparelho em 2012	0	0	0	0	0	101	8
Adaptação/Entrega do Aparelho	0	0	0	0	0	2	0
Novos Casos	0	0	0	0	0	106	9
Novo Molde	0	0	0	0	0	0	0
Revisão	0	0	0	0	0	91	8
TOTAL	0	0	0	0	0	300	25

Obs.: O atendimento em Cafelândia foi suspenso desde agosto pois o Município de Americana não pode usá-lo como referência devido a pactuação estadual do RRAS (Redes Regionais de Atenção à Saúde).



PREFEITURA MUNICIPAL DE AMERICANA
SECRETARIA DE SAÚDE
FUNDO MUNICIPAL DE SAÚDE



Central de Regulação / UAA / Serviço Social						
Cirurgias Hospital Municipal	3º Quadrimestre			Acumulado		
	Autorizado	Não autorizado	TOTAL	Autorizado	Não autorizado	TOTAL
AIH's - Cirurgia eletiva	1.183	0	1.183	4.112	13	4.125
Pequena Cirurgia	171	0	171	555	1	556
Total AIH's	1.354	0	1.354	4.667	14	4.681
Exames de Alto Custo	3º Quadrimestre			Acumulado		
	Autorizado	Não autorizado	TOTAL	Autorizado	Não autorizado	TOTAL
Agulhamento e Biópsia	27	0	27	118	0	118
Biopsia de próstata	72	0	72	175	0	175
Biopsia de Tireoide	44	0	44	89	0	89
Catarata	391	0	391	1.233	22	1.255
Cintilografia	78	0	78	183	7	190
Densitometria óssea	275	0	275	743	4	747
Dopler Scan	305	0	305	841	1	842
Estudo Urodinamico	0	0	0	11	0	11
Exames TSH Fusame	29	0	29	29	0	29
Exames TSH Hom/Mul	13	0	13	13	0	13
Exames TSH Posto	306	0	306	2.214	0	2.214
Exames TSH Núcleo	158	0	158	379	0	379
Flebografia/ Angiografia/ Arteriografia	60	0	60	67	0	67
Gestante Gestante	384	0	384	1.246	19	1.265
Hemodinâmica Hemodinâmica	107	0	107	207	0	207
Litotripsia	21	0	21	68	0	68
Mamografia	2.079	0	2.079	6.249	0	6.249
Pet CT	3	0	3	13	0	13
Ressonância Magnética	231	0	231	848	5	853
Sling	30	0	30	42	0	42
Tomografia computadorizada	567	4	571	1.572	20	1.592
Total exames	5.180	4	5.184	16.340	78	16.418
Medicação de Alto Custo	3º Quadrimestre			Acumulado		
	Autorizado	Não autorizado	TOTAL	Autorizado	Não autorizado	TOTAL
	318	0	318	1.101	0	1.101



PREFEITURA MUNICIPAL DE AMERICANA
SECRETARIA DE SAÚDE
FUNDO MUNICIPAL DE SAÚDE



Exames agendados / encaminhamento de pacientes	Set	Out	Nov	Dez	3º Quadrim.	Acumulado	Média
Angiorressonancia Cerebral	0	0	0	0	0	1	0,1
Bera Adulto	3	0	0	0	3	4	0,3
Bera Infantil	0	0	2	0	2	5	0,4
Biofeedback Anorretal	0	0	0	1	1	1	0,1
Biopsia de Prostata c/ Anestesia Geral (Sedação)	0	0	0	1	1	1	0,1
CETE - Cardioestimulação Transesofágico	0	0	0	0	0	1	0,1
Campo Visual Computadorizado	1	0	0	0	1	2	0,2
Confirmação de consulta à pedido do Setor de Transporte	0	0	0	0	0	65	5,4
Contato Nucleo / Encaminhamento	0	4	2	3	9	16	1,3
Contato com a Promoção Social	0	1	1	0	2	2	0,2
Contato / Encaminhamento com a Farmácia Municipal	0	2	1	4	7	7	0,6
Contato e envio de NF com o Compras	7	10	2		19	64	5,8
Consulta com Especialista em Dor Crônica	0	0	0	0	0	1	0,1
Dosagem de Vitamina K	0	0	1	0	1	1	0,1
DRS VII	0	0	0	0	0	1	0,1
Eco Stress Físico	0	0	0	0	0	1	0,1
Ecocardiograma com Stress Farmacológico.	0	0	0	0	0	2	0,2
Ecodoppler arterial, carótidas, aorta abdominal e renal	0	1	0	0	1	21	1,8
Ecodoppler Venoso bilateral, Venoso MIE, Venoso MID	20	2	1	0	23	35	2,9
Ecocardiograma Transesofágico	0	0	0	1	1	2	0,2
Ecocardiograma Transtorácico	0	0	0	0	0	1	0,1
Ecodopplercardiograma	0	0	0	0	0	21	1,8
Ecografia Ocular	2	0	0	0	2	2	0,2
Eletroneuromiografia (Por Pessoa)	24	37	35	0	96	109	9,1
Encaminhamento / Contato com Hospital Municipal	2	5	3	1	11	13	1,1
Encaminhamento Ouvidoria	0	2	0	0	2	3	0,3
Encaminhamento ao S.SOCIAL DO BAIRRO	1	4	1	0	6	18	1,5
Encaminhamento e Contatos Regulação	11	22	11	9	53	129	10,8



PREFEITURA MUNICIPAL DE AMERICANA
SECRETARIA DE SAÚDE
FUNDO MUNICIPAL DE SAÚDE



CONTINUAÇÃO

Exames agendados / encaminhamento de pacientes	Set	Out	Nov	Dez	3º Quadrim.	Acumulado	Média
Encaminhamento / Contato com UBS	0	7	2	5	14	14	1,2
Encaminhamento ao Setor de Transporte	0	3	0	2	5	5	0,4
Emissões Acústicas	0	0	0	1	1	1	0,1
Escanometria RX	0	0	0	0	0	1	0,1
Exame de Mutação Genética	0	0	1	0	1	1	0,1
Iodoterapia - Encaminhado para Barretos	1	0	0	0	1	7	0,6
Implante Esfincter Artificial	0	0	0	0	0	1	0,1
Lucy Montoro	2	0	0	0	2	19	1,6
Yag Laser	3	0	0	0	3	3	0,3
Manometria Anorretal	0	0	0	2	2	4	0,3
Manometria Esofágica	0	0	0	0	0	2	0,2
Nasofibrosopia	10	6	11	5	32	52	4,3
Nefrolitotripsia Percutanea	1	0	0	0	1	1	0,1
OCT - Exame Oftalmológico	0	1	0	1	2	2	0,2
Otoneurologico	3	4	0	6	13	18	1,5
Orientações Diversas	81	98	70	55	304	649	54,1
Oxigenoterapia Hiperbárica	1	0	0	0	1	2	0,2
Paquimetria - Oftalmológico	0	0	0	0	0	1	0,1
PET CT (Uma Tomografia sofisticada que consta o tumor malig. E	0	0	0	0	0	5	0,4
PHMETRIA	1	0	0	0	1	4	0,3
Polissonografia	0	0	0	0	0	28	2,3
Prova de Função Pulmonar / Espirometria	4	3	0	0	7	15	1,3
Retossigmoidoscopia	0	0	0	0	0	2	0,2
Ressonancia Magnética de URGENCIA	0	0	0	0	0	1	0,1
Sequenciamento de Gene	0	1	0	0	1	1	0,1
Teste Ergometrico	4	0	0	0	4	25	2,1
Tomografia Computadorizada	0	0	1	0	1	1	0,1
UAD	0	1	0	0	1	8	0,7
Ultra-Som com Doppler do Escroto	0	0	0	0	0	1	0,1
Ultra-Som Transfontanela	0	0	0	1	1	1	0,1
Visita para o cartão SUS	0	0	0	0	0	333	27,8
TOTAL	182	214	145	98	639	1.737	145,2



PREFEITURA MUNICIPAL DE AMERICANA
SECRETARIA DE SAÚDE
FUNDO MUNICIPAL DE SAÚDE



CENTRAL DE REGULAÇÃO							
ESPECIALIDADE	Setembro	Outubro	Novembro	Dezembro	3º Quadrim.	Acumulado	Média
Audiometria	152	178	145	119	594	1.778	148
Av Cardio Pré-Operatória c/ EE	194	214	149	120	677	1.998	167
Buco Maxilo	62	56	35	26	179	739	62
Cardiologia	712	939	723	589	2.963	7.372	614
Cirurgia Geral	343	391	342	285	1.361	3.060	255
Cirurgia Ginecológica	66	108	80	66	320	838	70
Cirurgia Pediátrica	75	74	58	63	270	853	71
Cirurgia Plástica	68	99	81	55	303	998	83
Cirurgia Torácica	17	12	14	9	52	134	11
Cirurgia Vascular	351	303	259	267	1.180	3.880	323
Comissão de planejamento	49	49	33	31	162	655	55
Colonoscopia	63	81	33	50	227	500	42
Consulta Pré Anestésica	287	352	268	230	1.137	3.353	279
Dermatologia	751	718	519	504	2.492	6.581	548
Endocrinologia	247	200	287	242	976	2.025	169
Endoscopia	151	211	154	102	618	1.881	157
Eletrocardiograma	457	579	477	291	1.804	5.670	473
Eletroencefalograma	0	0	0	0	0	97	8
Ecodopplercardiograma	113	152	151	76	492	1.425	119
EEG Andre Luiz	40	74	51	87	252	722	60
Fisioterapia	876	693	914	652	3.135	8.647	721
Gastroenterologia	255	326	215	228	1.024	3.138	262
Gestação de adolescente	23	16	3	16	58	258	22
Gestação de Alto Risco	75	55	58	63	251	1.009	84



PREFEITURA MUNICIPAL DE AMERICANA
SECRETARIA DE SAÚDE
FUNDO MUNICIPAL DE SAÚDE



CONTINUAÇÃO

ESPECIALIDADE	Setembro	Outubro	Novembro	Dezembro	3º Quadrim.	Acumulado	Média
Hematologia	51	85	80	73	289	1.014	85
Mamografia	872	1.073	881	671	3.497	9.018	752
Mastologia	109	139	130	115	493	1.668	139
Nefrologia	92	125	99	48	364	1.022	85
Nefrologia pediátrica	0	0	0	0	0	26	2
Neuro-Cirurgia	153	71	93	113	430	1.264	105
Neurologia	291	487	388	307	1.473	4.709	392
Nutricionista	333	346	388	270	1.337	3.065	255
Oftalmo até 12 anos	66	87	151	151	455	1.677	140
Oftalmologia	933	1.309	1.228	1.165	4.635	15.991	1.333
Oncologia	63	74	53	45	235	766	64
Ortopedia	2.053	2.384	2.087	1.589	8.113	16.825	1.402
Otorrinolaringologia	892	866	779	549	3.086	11.146	929
Pequena cirurgia HM	86	96	116	104	402	1.097	91
Planejamento Familiar	50	25	29	31	135	585	49
Pneumologia	153	175	159	150	637	1.768	147
Proctologia	142	182	74	110	508	1.468	122
Retossigmoidoscopia	46	27	24	19	116	284	24
Reumatologia	111	233	173	40	557	1.873	156
Urologia	392	436	423	343	1.594	5.262	439
Urologia - Prevenção Próstata	197	184	185	131	697	2.412	201
Total	12.512	14.284	12.589	10.195	49.580	140.551	11.713



PREFEITURA MUNICIPAL DE AMERICANA
SECRETARIA DE SAÚDE
FUNDO MUNICIPAL DE SAÚDE



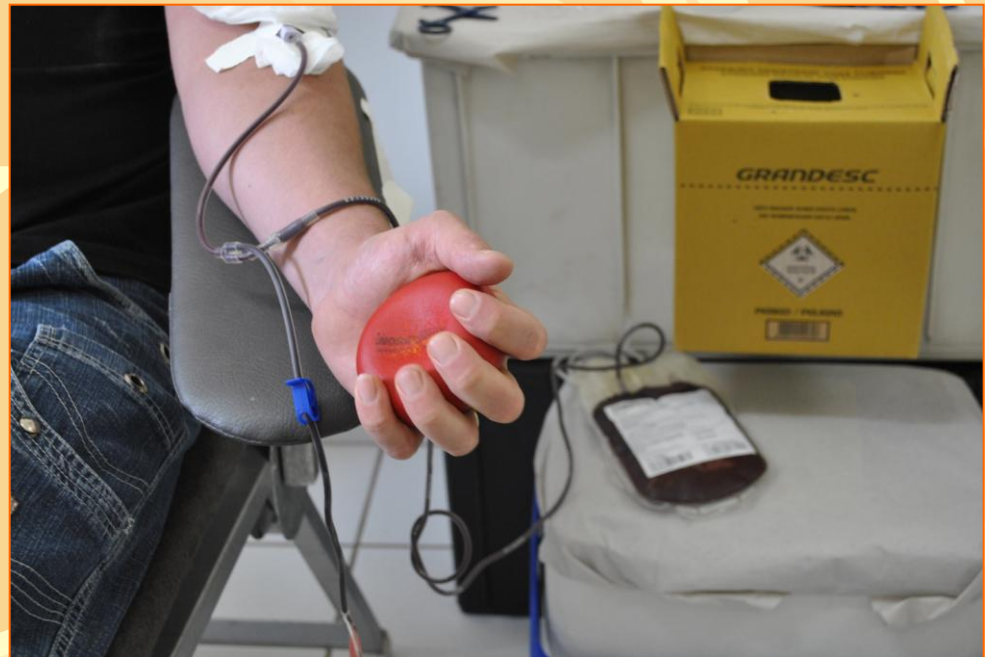
CARTÃO SUS							
	Set	Out	Nov	Dez	3º Quad.	Acum.	Média
Cadastros Novos	707	695	727	422	2.551	34.824	2.902
Cartões 2ª via	479	728	654	279	2.140	22.243	1.854
Total	1.186	1.423	1.381	701	4.691	57.067	4.756

88,9% da população cadastrada



NÚCLEO HOSPITALAR

3º QUADRIMESTRE DE 2012





PREFEITURA MUNICIPAL DE AMERICANA
SECRETARIA DE SAÚDE
FUNDO MUNICIPAL DE SAÚDE





PREFEITURA MUNICIPAL DE AMERICANA
SECRETARIA DE SAÚDE
FUNDO MUNICIPAL DE SAÚDE



NÚCLEO HOSPITALAR INFANTIL "ANDRÉ LUIZ "

ATENDIMENTOS	Set	Out	Nov	Dez	3º Quadrim.	Acum.	Média
CONSULTAS P.S.	3.174	3.299	2.937	2.584	11.994	35.818	2.985
INTERNAÇÕES	41	34	38	35	148	638	53
EXAMES RADIOLÓGICOS	688	711	651	307	2.357	8.744	729
EXAMES DE PATOLOGIA CLÍNICA	826	817	837	681	3.161	8.750	729
ATENDIMENTOS DE ENFERMAGEM	4.150	4.070	3.632	3.354	15.206	52.533	4.378
Total	8.879	8.931	8.095	6.961	32.866	106.483	8.874

Taxa de Ocupação dos Leitos Hospitalares

Prestadores	SETEMBRO	OUTUBRO	NOVEMBRO	DEZEMBRO	MÉDIA QUADRI	MÉDIA ANO
Hospital Infantil André Luiz	14,40%	11,87%	16,00%	16,64%	14,73%	17,74%



PREFEITURA MUNICIPAL DE AMERICANA
SECRETARIA DE SAÚDE
FUNDO MUNICIPAL DE SAÚDE



NÚCLEO DE ESPECIALIDADE					
CONSULTAS AGENDADAS E ATENDIDAS - NÚCLEO DE ESPECIALIDADES					
ESPECIALIDADES	3º Quadrimestre		Acumulado		% de Perda
	AG	AT	AG	AT	
Buco Maxilo	179	139	623	476	22%
Cardiologia	3.639	2.937	9.370	7.496	19%
Cirurgia Ginecológica	320	265	839	701	17%
Cirurgia Geral	1.358	1.084	3.274	2.518	20%
Cirurgia Pediátrica	270	213	852	635	21%
Cirurgia Plástica	303	250	998	822	17%
Cirurgia Toracica	52	38	133	90	27%
Cirurgia Vascular	1.180	893	3.876	2.753	24%
Cons.Pré Anestésica	1.137	939	3.553	2.900	17%
Dermatologia	2.515	1.594	6.528	4.194	37%
Endocrinologia	976	743	1.851	1.357	24%
Gastroenterologia	1.024	701	3.136	2.164	32%
Hematologia	289	216	1.014	772	25%
Nefrologia	0	0	117	69	0%
Neurocirurgia	430	324	1.266	931	25%
Neurologia	1.463	968	4.529	2.770	34%
Nutricionista	1.337	817	3.030	1.709	39%
Oftalmologia	3.546	2.518	13.555	9.959	29%
Ortopedia	8.112	5.549	17.945	12.284	32%
Otorrinolaringologia	3.085	2.147	10.959	7.595	30%
Pneumologia	637	415	1.789	1.241	35%
Prev.Prostata	697	528	2.412	1.860	24%
Proctologia	508	350	1.462	994	31%
Reumatologia	517	410	1.713	1.277	21%
Urologia	1.594	1.217	5.267	3.989	24%
TOTAL	35.168	25.255	100.091	71.556	28%



EXAMES REALIZADOS NO NÚCLEO DE ESPECIALIDADES

Exames	3º Quadrimestre		Acumulado		% de Perdas
	AG	AT	AG	AT	
ANATOMO PATOLÓGICO	1	1	2	2	0%
AUDIOMETRIA	594	445	1.780	1.243	25%
IMITANCIOMETRIA	443	443	803	803	0%
ELETROCARDIOGRAMA	1.804	1.434	5.672	4.444	21%
ELETROENCEFALOGRAMA	252	166	722	459	34%
TESTE ERGOMÉTRICO	536	411	575	445	23%
TOTAL	3.630	2.900	9.554	7.396	20%



PREFEITURA MUNICIPAL DE AMERICANA
SECRETARIA DE SAÚDE
FUNDO MUNICIPAL DE SAÚDE



Hospital Municipal "Dr. Waldemar Tebaldi"								
Produção Ano de 2012		Setembro	Outubro	Novembro	Dezembro	3º Qua	Acum.	Média
Ambulatório	Demais Profissionais	141	173	123	89	526	1.679	140
Serv. Social	Atendimentos	9.772	9.510	9.215	9.215	37.712	118.014	9.835
Internação	Internação	551	595	547	522	2.215	7.042	587
Cirurgias	Eletivas	72	95	75	84	326	1.195	100
	Urgências	170	160	153	125	608	1.789	149
	Catarata	33	72	43	44	192	689	57
	Pequena Cirurgia	107	116	156	98	477	1.561	130
Pronto Socorro	Consultas Médicas	7.999	9.219	8.591	8.357	34.166	113.008	9.417
	Enfermagem	11.186	7.827	7.019	7.224	33.256	154.725	12.894
	Outros Profissionais	1.178	737	721	832	3.468	13.262	1.105
Exames	Laboratório	74.773	87.925	75.008	59.317	297.023	843.884	70.324
	Raio-X	5.276	5.849	5.381	5.073	21.579	66.201	5.517
	Ultra-som	1.102	1.192	857	721	3.872	11.039	920
	Eletrocardiograma	305	247	257	267	1.076	4.024	335
	Endoscopia	133	176	140	82	531	1.628	136
	Tomografia	375	397	347	342	1.461	4.602	384
	Mamografia	236	291	221	147	895	2.694	225
	Orelhinha	88	98	78	64	328	1.252	104
	Olhinho	198	22	156	186	562	1.395	116
	Pezinho	104	93	79	107	383	1.238	103
	Outros	863	815	788	851	3.317	8.378	698
Total		114.662	125.609	109.955	93.747	443.973	1.359.299	113.275



PREFEITURA MUNICIPAL DE AMERICANA
SECRETARIA DE SAÚDE
FUNDO MUNICIPAL DE SAÚDE



CONTINUAÇÃO

Produção Ano de 2012		Setembro	Outubro	Novembro	Dezembro	3º Qua	Acum.	Média
Outras Atividades	Sessões de Quimioterapia	44	35	30	24	133	400	33
	Sessões Hemodiálise	1.185	1.254	1.190	1.169	4.798	14.513	1.209
	Sessões de Fisioterapia	1.696	1.733	1.659	1.626	6.714	20.555	1.713
	Planejamento Familiar	22	141	120	102	385	822	69
Banco de Sangue	Nº de Doadores	409	510	361	347	1.627	4.386	366
	Procedimentos	1.144	1.249	996	857	4.246	11.326	944
Partos	Normal	37	26	31	39	133	432	36
	Cesárea	67	66	49	67	249	785	65
Banco de Olhos	Nº de Doadores	9	15	6	13	43	174	15
	Nº de Córneas	18	30	12	26	86	348	29
Total		4.631	5.059	4.454	4.270	18.414	53.741	4.478



PREFEITURA MUNICIPAL DE AMERICANA
SECRETARIA DE SAÚDE
FUNDO MUNICIPAL DE SAÚDE



OBRIGADO!