



AUDIÊNCIA PÚBLICA SECRETARIA DE SAÚDE

Prestação de Contas
2º Quadrimestre 2014



Lei 141/12 Art. 36. O gestor do SUS em cada ente da Federação elaborará Relatório detalhado referente ao quadrimestre anterior, o qual conterá, no mínimo, as seguintes informações:

I - montante e fonte dos recursos aplicados no período;

II - auditorias realizadas ou em fase de execução no período e suas recomendações e determinações;

III - oferta e produção de serviços públicos na rede assistencial própria, contratada e conveniada, cotejando esses dados com os indicadores de saúde da população em seu âmbito de atuação.



Rede de Serviços Públicos

Serviços de Saúde Próprios

- 16 Unidades Básicas de Saúde (UBS);
- 09 Estratégia de Saúde da Família (ESF);
- 01 Centro de Assistência à Família e ao Idoso (CAFI);
- 05 Pronto Atendimento Imediato (PAI);
- 01 Unidade de Atendimento Domiciliar (UAD);
- 01 Clínica de Fonoaudiologia;
- 01 Clínica Modular e 01 Centro Odontológico;
- 01 Centro de Atenção Especial à Saúde do Homem e da Mulher;
- 01 Programa Educacional Mamãe Nenê;
- 01 Unidade de Terapias Alternativas;
- 03 CAPS (Adulto, Infantil, A.D.);
- 01 Farmácia Central;
- 01 Hospital Municipal Geral;
- 01 Hospital Municipal Infantil;
- 01 Núcleo de Especialidades;
- 01 Central de Regulação;
- 01 Serviço de Atenção Especializada em Infectologia;
- 01 Unidade de Vigilância em Saúde (Ambiental, Epidemiológica, Sanitária, PVCE, PMCD, CCZ, Saúde do Trabalhador).



Serviços de Saúde Conveniados

- Hospital São Francisco;
- Hospital SEARA – Serviço Espírita de Assistência e Recuperação de Americana;
- APAE – Associação de Pais e Amigos dos Excepcionais de Americana;
- ADAM – Associação dos Diabéticos de Americana;
- AEPHIVA – Associação Ecumênica dos Portadores de HIV/AIDS;
- 04 Clínicas de Fisioterapia;
- 02 Clínicas de Imagem Diagnóstica;
- 01 Clínica de Oftalmologia;

Cadastro Nacional dos Estabelecimentos de Saúde do CNES

Esfera Administrativa

Estabelecimentos

Estadual

1

Municipal

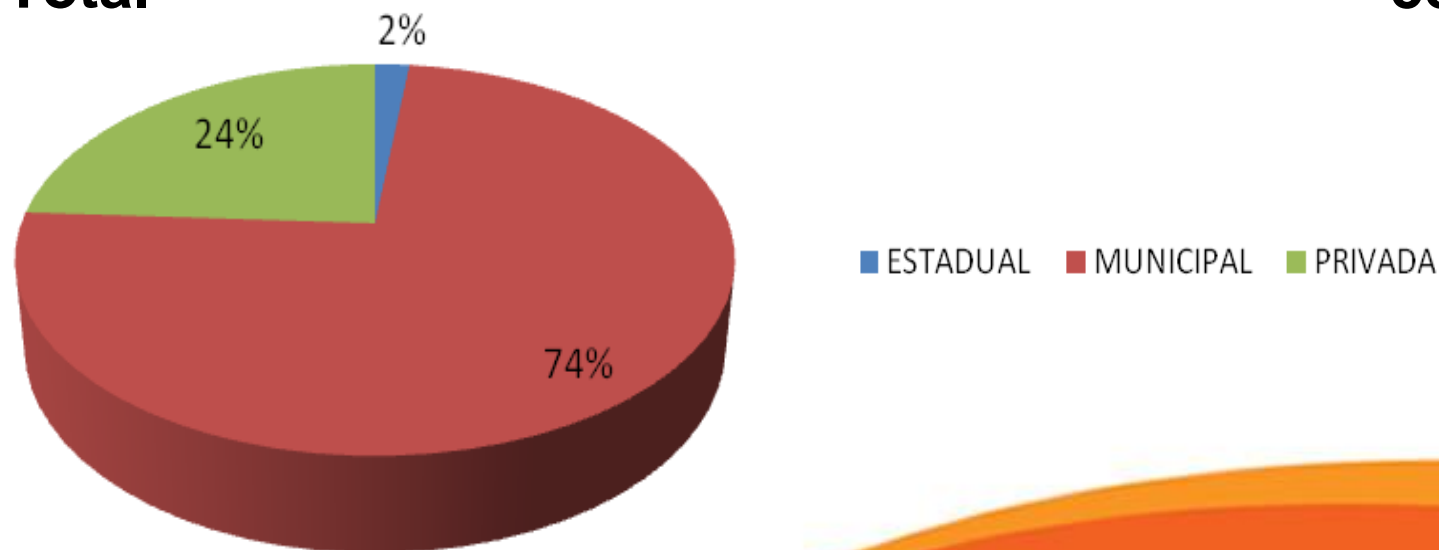
43

Privada

14

Total

58





Obras em Andamento

Obras em Andamento

Construção UBS Jd. Dos Lírios

Construção UBS Jd. Nilsen Ville

Construção UBS Jd. Philipson Park

Construção UBS Vila Bela

Construção UBS Vila Bertine

Construção ESF Jaguari

Construção UPA Jd. Dona Rosa

Construção UPA Praia Azul

Construção Academia de Saúde

Ampliação Hospital Municipal

Reforma UBS Vila Dainese

Reforma UBS Cariobinha

Reforma UBS São Domingos

Reforma UBS Centro

Ampliação ESF Praia Azul

Ampliação ESF Jd. Brasil

Ampliação ESF Mário Covas

Ampliação e Reforma UBS Parque Gramado

Ampliação e Reforma UBS São Luiz



Execução Orçamentária e Financeira



RECEITAS



<i>Fonte do Recurso</i>	<i>2º Quadrim.</i>	<i>Acumulado</i>	
Municipal	47.555.205,41	108.067.284,51	80,59%
Estadual	704.027,14	986.267,01	0,74%
Federal	10.862.591,27	25.043.504,05	18,68%
Total	59.121.823,82	134.097.055,57	100,00%
Juros de Aplicações	62.935,92	122.048,00	
Total das Receitas	59.184.759,74	134.219.103,57	



Detalhamento Receita Federal

2º Quadrim.

Acumulado

Bloco Atenção Básica	2.747.057,68	5.391.481,36	21,53%
Bloco Média e Alta Complexidade	7.117.548,97	14.427.964,67	57,61%
Bloco Vigilância em Saúde	521.129,52	942.925,20	3,77%
Bloco Assistência Farmacêutica	452.180,90	813.925,62	3,25%
Bloco Gestão do SUS	-	-	0,00%
Bloco Investimento	24.674,20	3.467.207,20	13,84%
Total	10.862.591,27	25.043.504,05	100,00%

Detalhamento Receita Estadual

PAB Estadual	336.826,50	497.981,25	50,49%
Glicemia	51.307,26	76.960,89	7,80%
Dose Certa	251.093,38	346.524,87	35,13%
Qualisus	64.800,00	64.800,00	6,57%
Total	704.027,14	986.267,01	100,00%



DESPESAS



RECURSO MUNICIPAL

2º Quadrimestre

Despesas por Categoria Econômica

Pagamentos Restos a Pagar 2013

	<i>Empenhadas</i>	<i>Liquidadas</i>	<i>Pagas</i>	
Pessoal e Encargos	29.311.903,29	35.257.686,82	25.660.410,88	-
Subvenções Sociais	210.471,70	562.631,70	338.160,00	-
Material de Consumo	1.889.086,96	1.350.395,48	883.229,60	256.998,85
Serviços - Pessoa Física	1.575.413,35	1.793.604,96	1.691.136,30	-
Serviços - Pessoa Jurídica	6.671.072,26	10.085.714,81	9.727.458,97	16.461,04
Repasse FUSAME	7.273.600,00	7.273.600,00	7.273.600,00	-
Obras e Instalações	6.559.142,02	5.022.274,65	1.122.583,01	585.166,76
Total	53.490.689,58	61.345.908,42	46.696.578,76	858.626,65



RECURSO MUNICIPAL

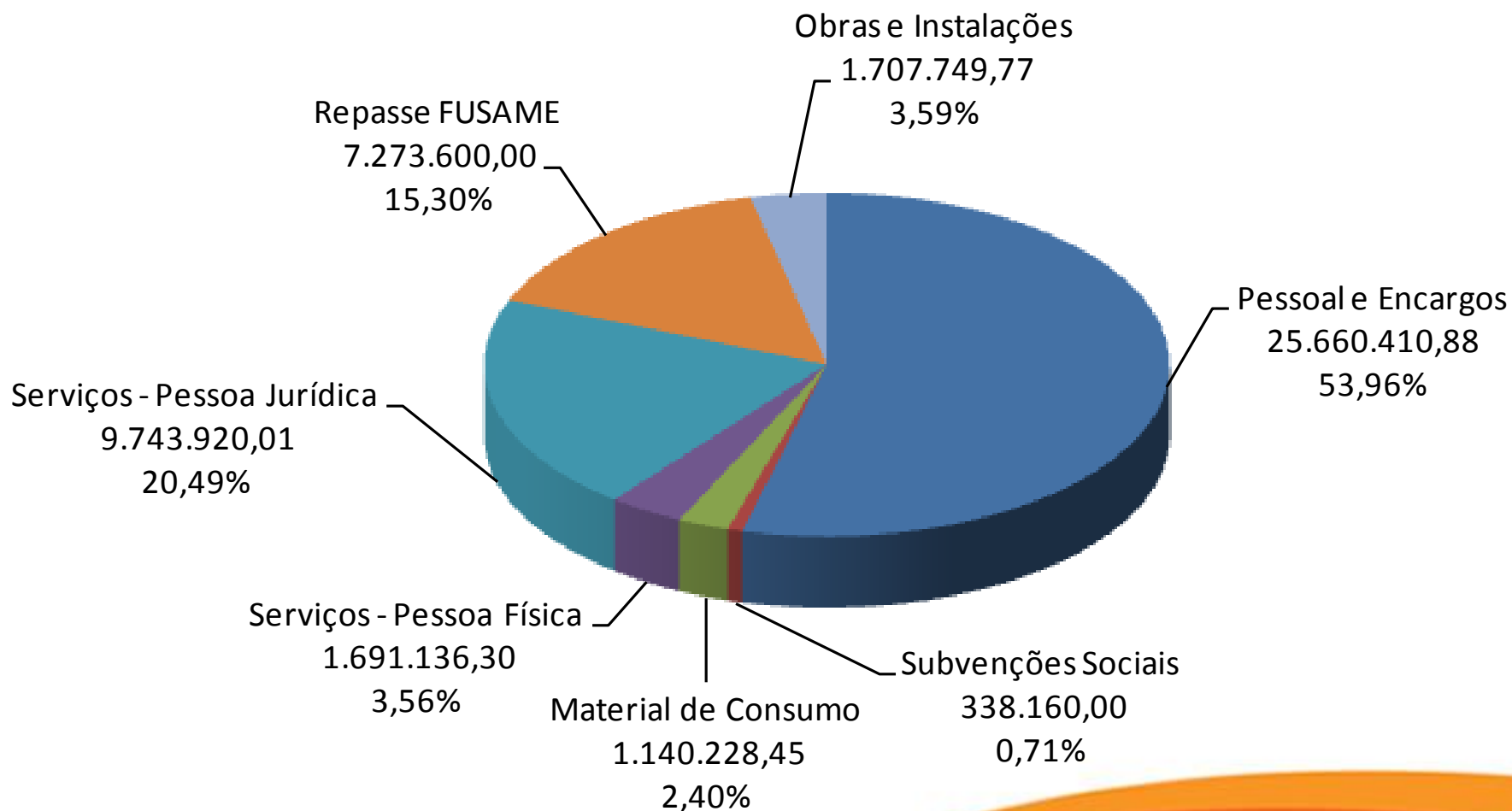
ACUMULADO

Despesas por Categoria Econômica

	<i>Empenhadas</i>	<i>Liquidadas</i>	<i>Pagas</i>	<i>Pagamentos Restos a Pagar 2013</i>
Pessoal e Encargos	64.656.517,28	64.656.517,28	52.739.926,78	168.438,43
Subvenções Sociais	1.298.451,70	1.034.331,70	697.780,00	133.000,00
Material de Consumo	3.979.898,51	2.303.626,48	1.101.200,79	1.716.156,31
Serviços - Pessoa Física	3.328.745,78	2.947.735,99	2.757.685,51	291.769,62
Serviços - Pessoa Jurídica	26.080.545,28	22.327.057,41	19.035.200,61	918.473,49
Repasse FUSAME	15.679.600,00	15.679.600,00	15.679.600,00	-
Obras e Instalações	25.484.416,38	13.240.884,55	6.008.297,37	6.819.755,60
Total	140.508.174,93	122.189.753,41	98.019.691,06	10.047.593,45



DESPESAS PAGAS POR CATEGORIA (RECURSO MUNICIPAL)





Prefeitura Municipal de Americana
Secretaria Municipal de Saúde
RECURSO FEDERAL



2º Quadrimestre

**Despesas por Categoria
Econômica**

**Pagamentos
Restos a Pagar
2013**

	Empenhadas	Liquidadas	Pagas	
Pessoal e Encargos	147.109,28	177.074,44	146.707,96	-
Subvenções Sociais	-	25.600,00	6.400,00	-
Adiantamentos	85.068,33	85.068,33	86.068,33	-
Material de Consumo	2.196.465,09	2.486.996,21	2.202.731,55	80.520,20
Serviços - Pessoa Física	32.414,00	154.032,25	203.735,08	-
Serviços - Pessoa Jurídica	2.969.340,18	2.875.789,38	3.284.762,83	27.918,54
Auxílios Prog. Mais Médicos	55.000,00	55.000,00	55.000,00	-
Repasse FUSAME	3.849.334,05	3.849.334,05	3.849.334,05	-
Obras e Instalações	1.607.906,81	1.530.930,12	1.142.896,84	-
Equipamentos e Mat. Perm.	184.713,74	52.000,54	79.739,52	-
Total	11.127.351,48	11.291.825,32	11.057.376,16	108.438,74



Prefeitura Municipal de Americana
Secretaria Municipal de Saúde
RECURSO FEDERAL



ACUMULADO

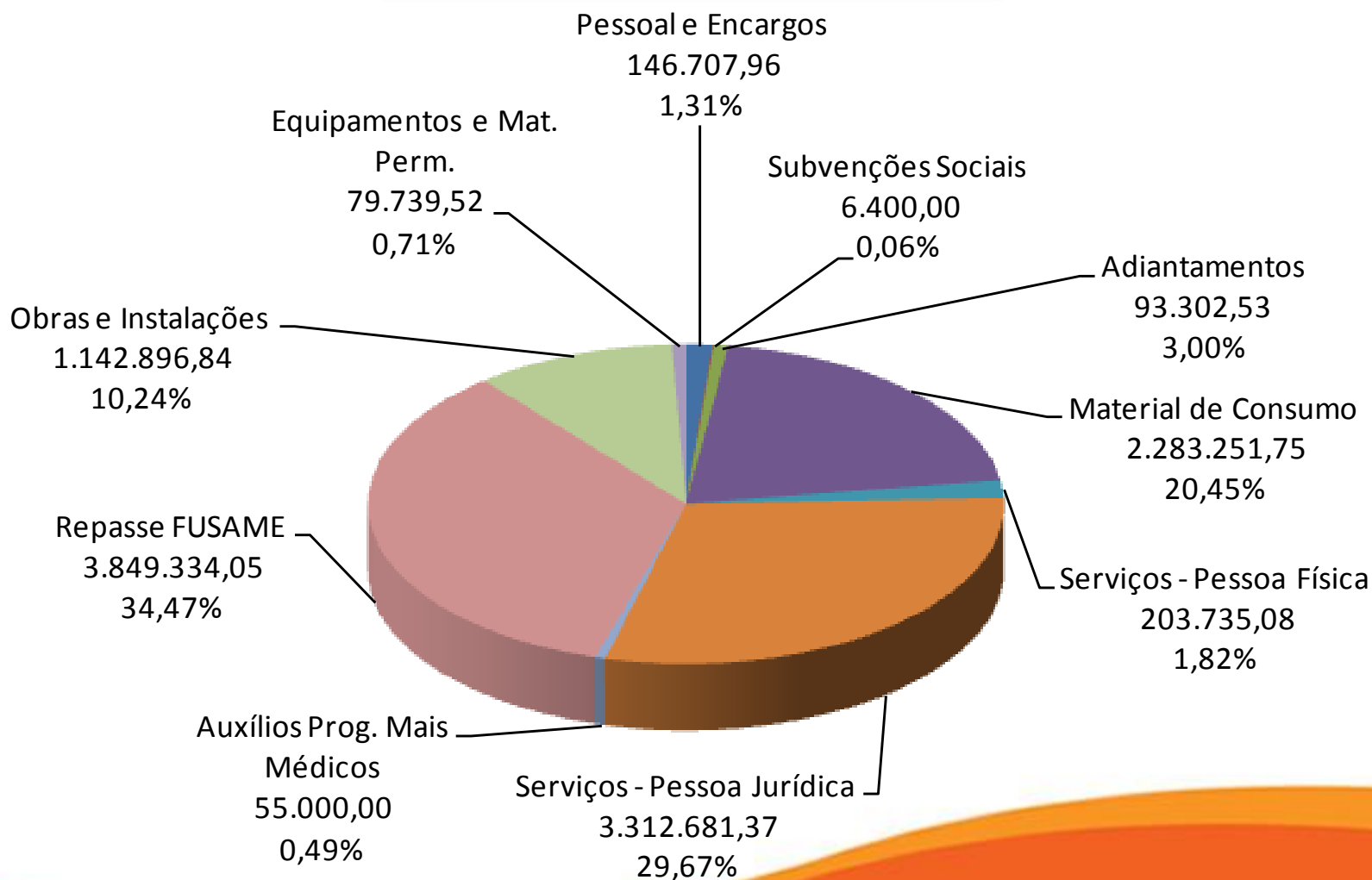
**Despesas por Categoria
Econômica**

**Pagamentos
Restos a Pagar
2013**

	Empenhadas	Liquidadas	Pagas	
Pessoal e Encargos	340.580,62	340.580,62	310.214,14	-
Subvenções Sociais	76.800,00	57.600,00	32.000,00	-
Adiantamentos	185.370,86	185.370,86	179.370,86	-
Material de Consumo	6.686.751,16	3.998.538,36	2.603.276,11	1.996.580,06
Serviços - Pessoa Física	635.671,93	422.118,84	422.118,84	5.653,22
Serviços - Pessoa Jurídica	7.816.577,90	6.401.203,00	6.214.235,07	514.538,04
Auxílios Prog. Mais Médicos	90.549,00	90.549,00	90.549,00	-
Repasse FUSAME	7.928.219,18	7.928.219,18	7.928.219,18	-
Obras e Instalações	2.548.488,75	2.399.706,73	1.564.544,64	680.379,00
Equipamentos e Mat. Perm.	282.392,59	105.616,18	104.249,46	82.318,09
Total	26.591.401,99	21.929.502,77	19.448.777,30	3.279.468,41



DESPESAS PAGAS POR CATEGORIA (RECURSO FEDERAL)



RECURSO ESTADUAL

2º Quadrimestre

Despesas por Categoria

<i>Econômica</i>	<i>Empenhadas</i>	<i>Liquidadas</i>	<i>Pagas</i>	<i>Pagamentos Restos a Pagar 2013</i>
Material de Consumo	708.957,27	567.584,32	462.514,46	-
Serviços - Pessoa Física	-	-	-	-
Serviços - Pessoa Jurídica	5.965,80	85,80	85,80	-
Obras e Instalações	215.714,10	-	-	-
Equipamentos e Mat. Perm.	4.060,00	-	-	-
Total	934.697,17	567.670,12	462.600,26	-



RECURSO ESTADUAL

ACUMULADO

Despesas por Categoria Econômica

Empenhadas

Liquidadas

Pagas

Pagamentos Restos a Pagar 2013

Material de Consumo	932.769,03	604.601,28	462.514,46	188.011,78
Serviços - Pessoa Física	-	-	-	-
Serviços - Pessoa Jurídica	5.973,20	93,20	93,20	-
Obras e Instalações	215.714,10	-	-	-
Equipamentos e Mat. Perm.	4.060,00	-	-	495,00
Total	1.158.516,33	604.694,48	462.607,66	188.506,78

TOTAL DE DESPESAS

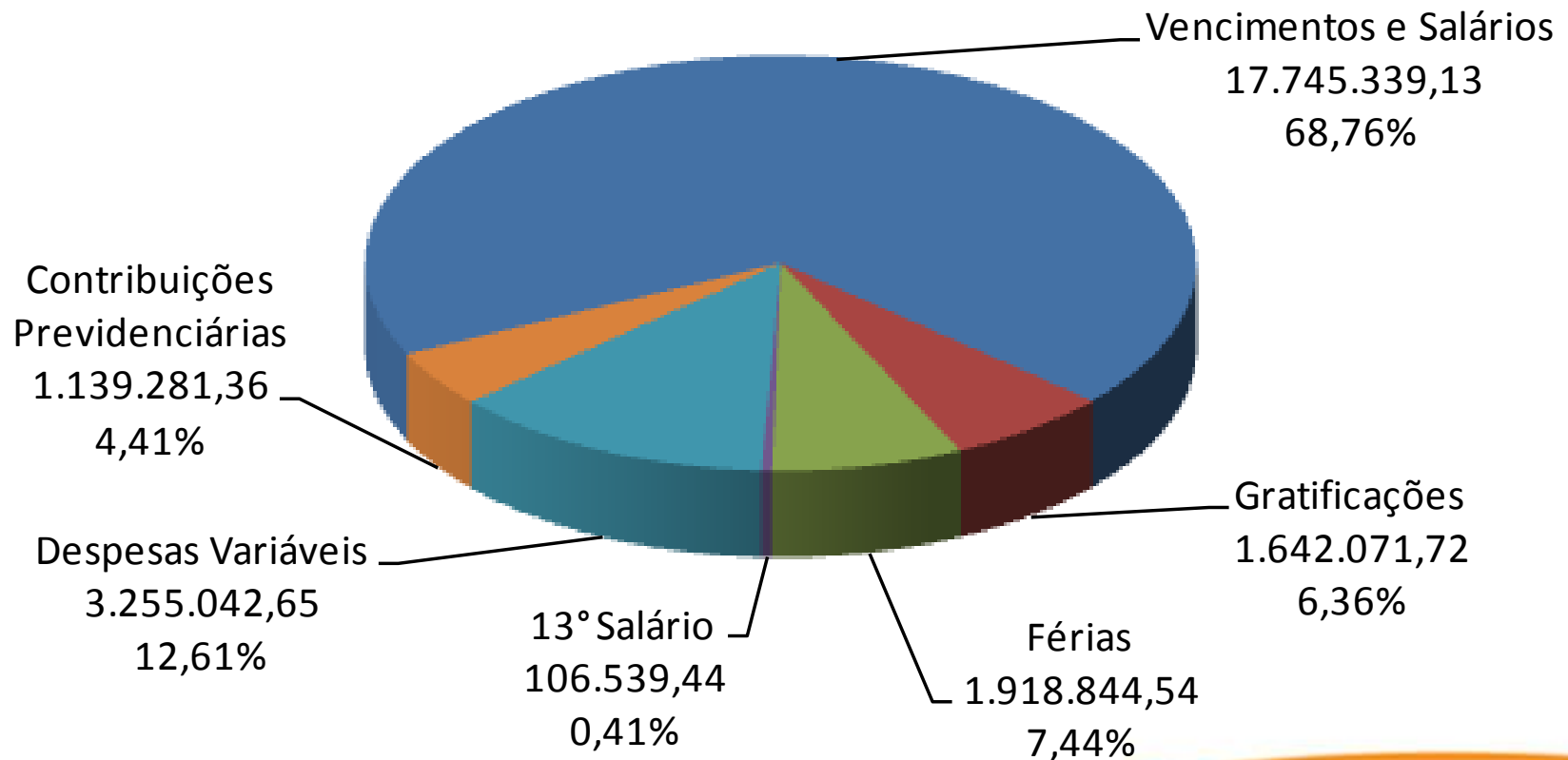
<i>Despesas por Fonte de Recurso</i>	<i>2º Quadrimestre</i>			<i>Pagamentos Restos a Pagar 2013</i>	<i>Total de Pagamentos</i>
	<i>Empenhadas</i>	<i>Liquidadas</i>	<i>Pagas</i>		
Recurso Municipal	53.490.689,58	61.345.908,42	46.696.578,76	858.626,65	47.555.205,41
Recurso Federal	11.127.351,48	11.291.825,32	11.057.376,16	108.438,74	11.165.814,90
Recurso Estadual	934.697,17	567.670,12	462.600,26	-	462.600,26
Total	65.552.738,23	73.205.403,86	58.216.555,18	967.065,39	59.183.620,57

TOTAL DE DESPESAS

<i>Despesas por Fonte de Recurso</i>	ACUMULADO			<i>Pagamentos Restos a Pagar 2013</i>	<i>Total de Pagamentos</i>
	<i>Empenhadas</i>	<i>Liquidadas</i>	<i>Pagas</i>		
Recurso Municipal	140.508.174,93	122.189.753,41	98.019.691,06	10.047.593,45	108.067.284,51
Recurso Federal	26.591.401,99	21.929.502,77	19.448.777,30	3.279.468,41	22.728.245,71
Recurso Estadual	1.158.516,33	604.694,48	462.607,66	188.506,78	651.114,44
Total	168.258.093,25	144.723.950,66	117.931.076,02	13.515.568,64	131.446.644,66

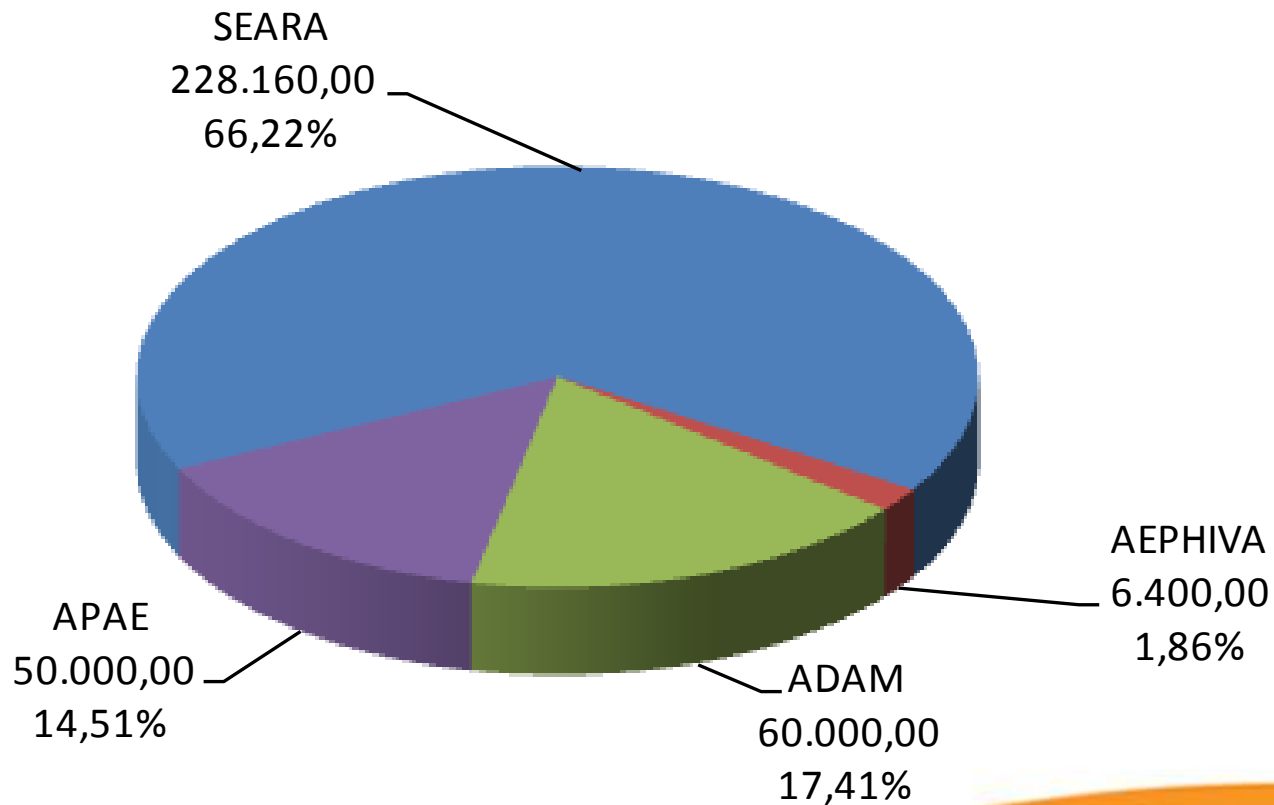
DETALHAMENTO DAS DESPESAS

Pessoal e Encargos



DETALHAMENTO DAS DESPESAS

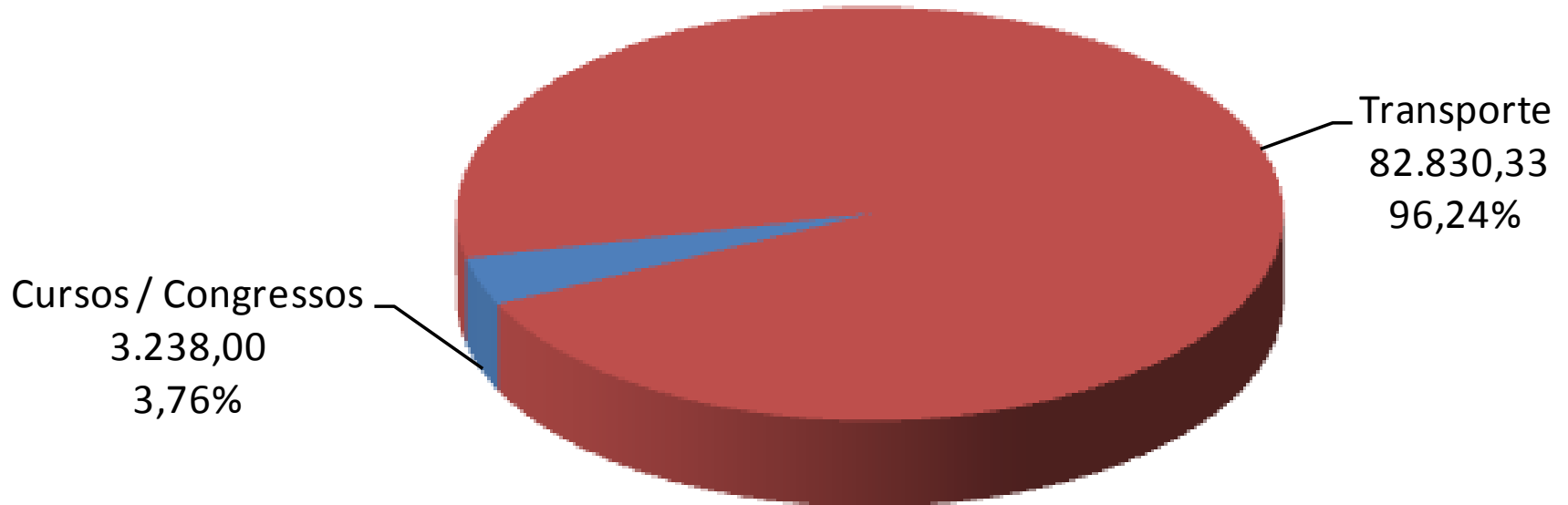
Subvenções Sociais





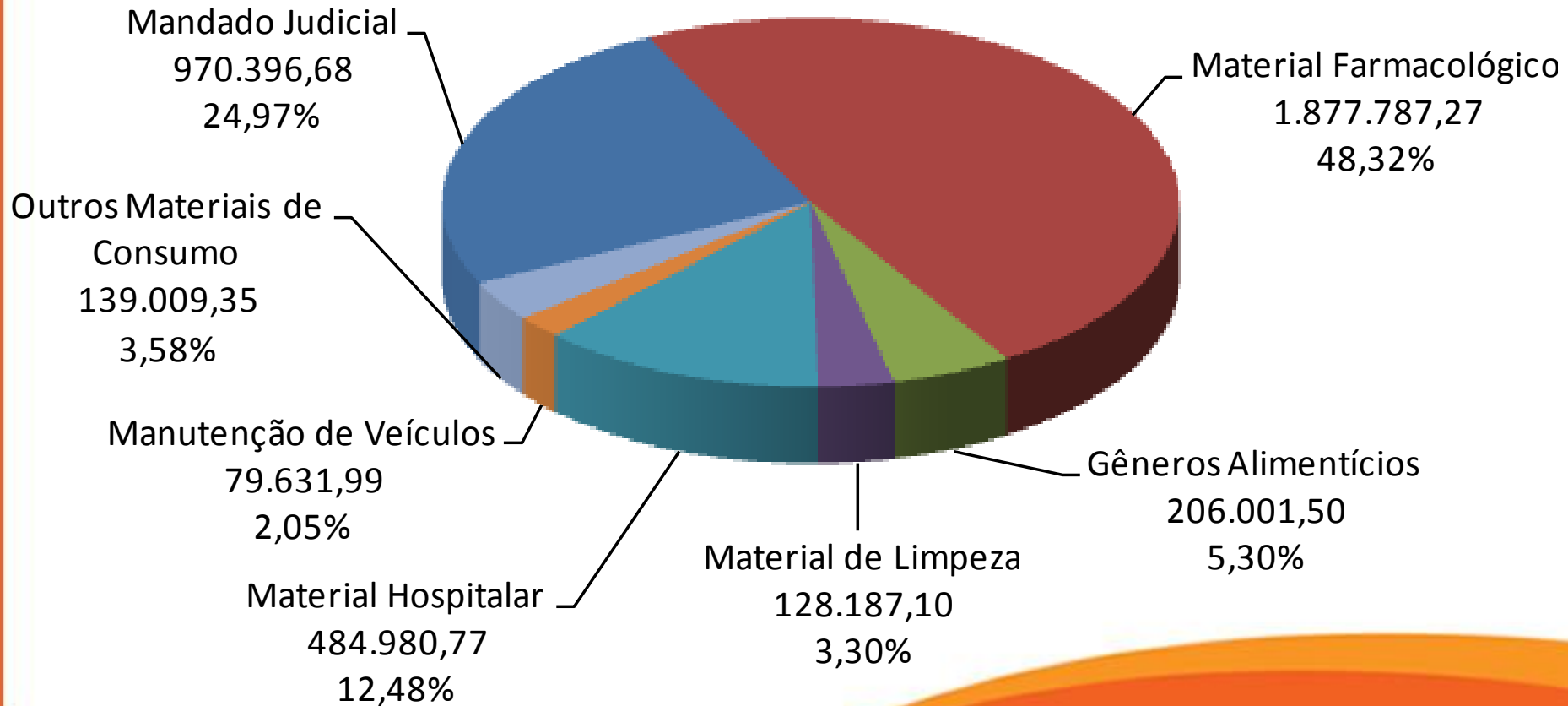
DETALHAMENTO DAS DESPESAS

Adiantamentos



DETALHAMENTO DAS DESPESAS

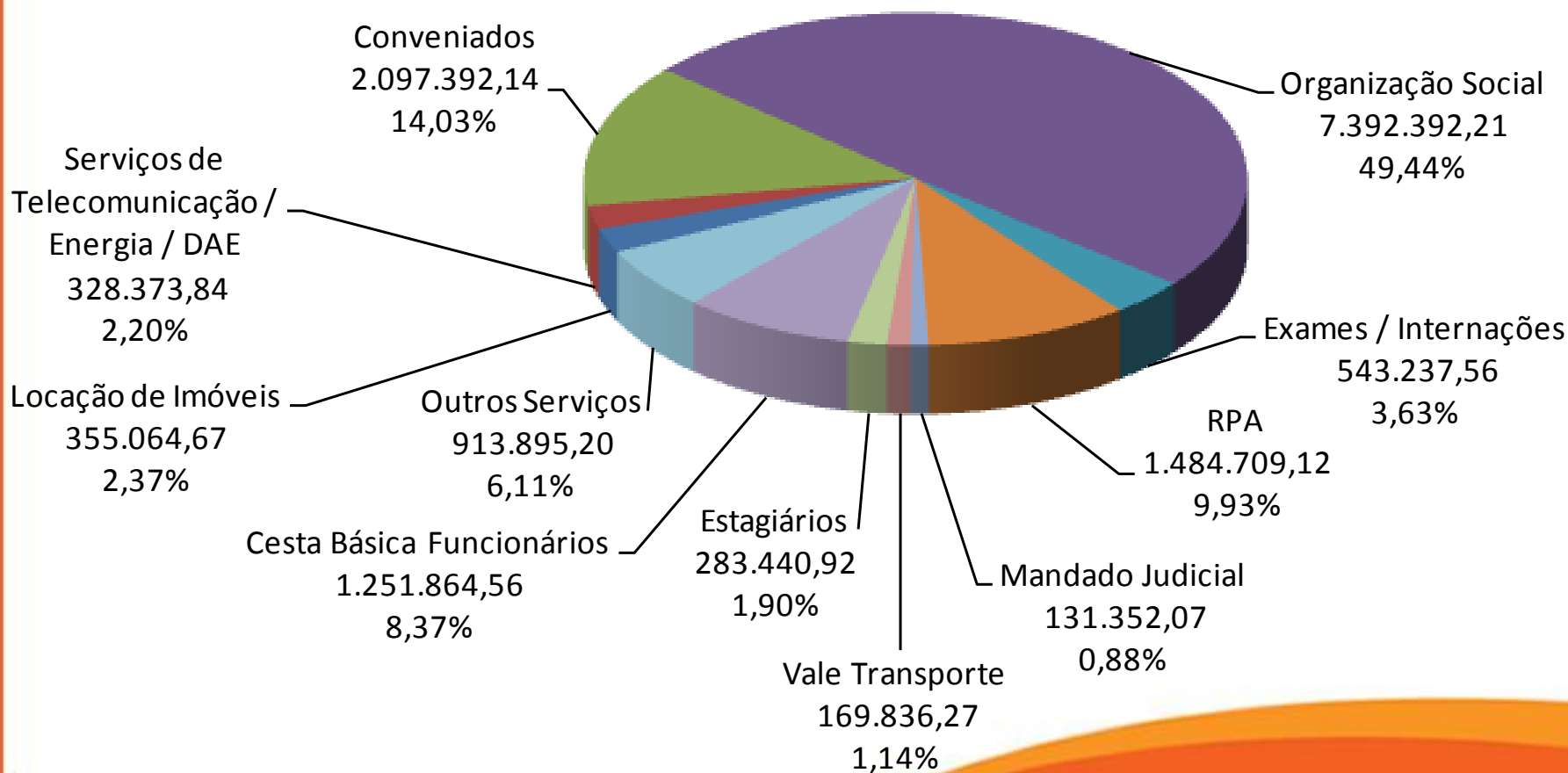
Material de Consumo





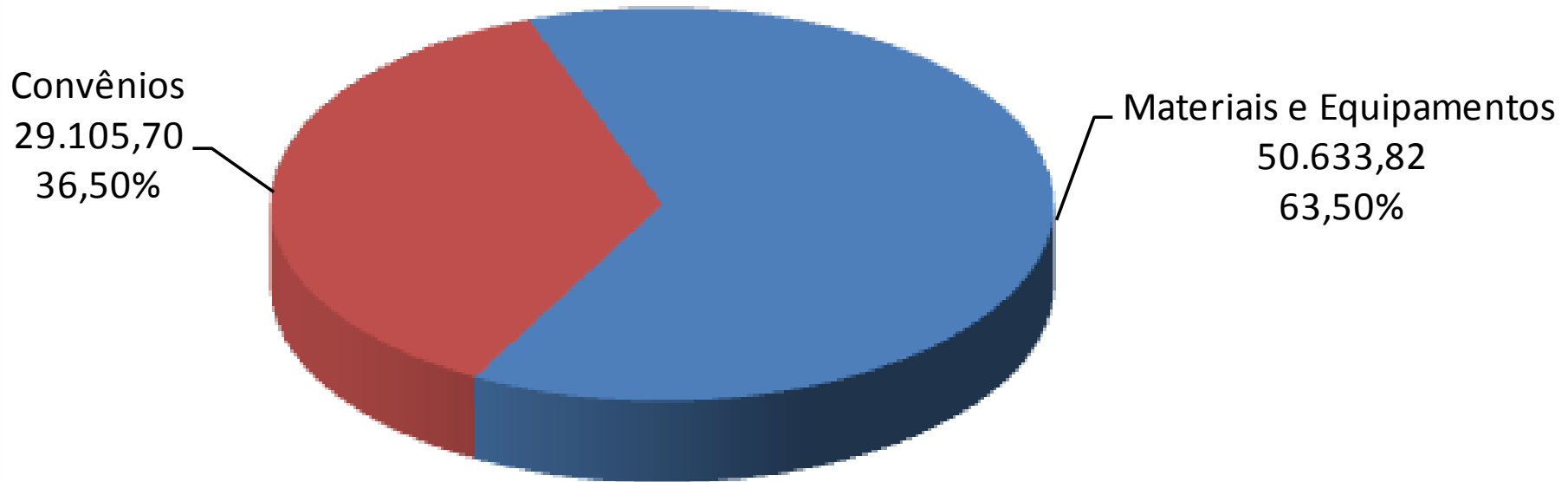
DETALHAMENTO DAS DESPESAS

Prestação de Serviços



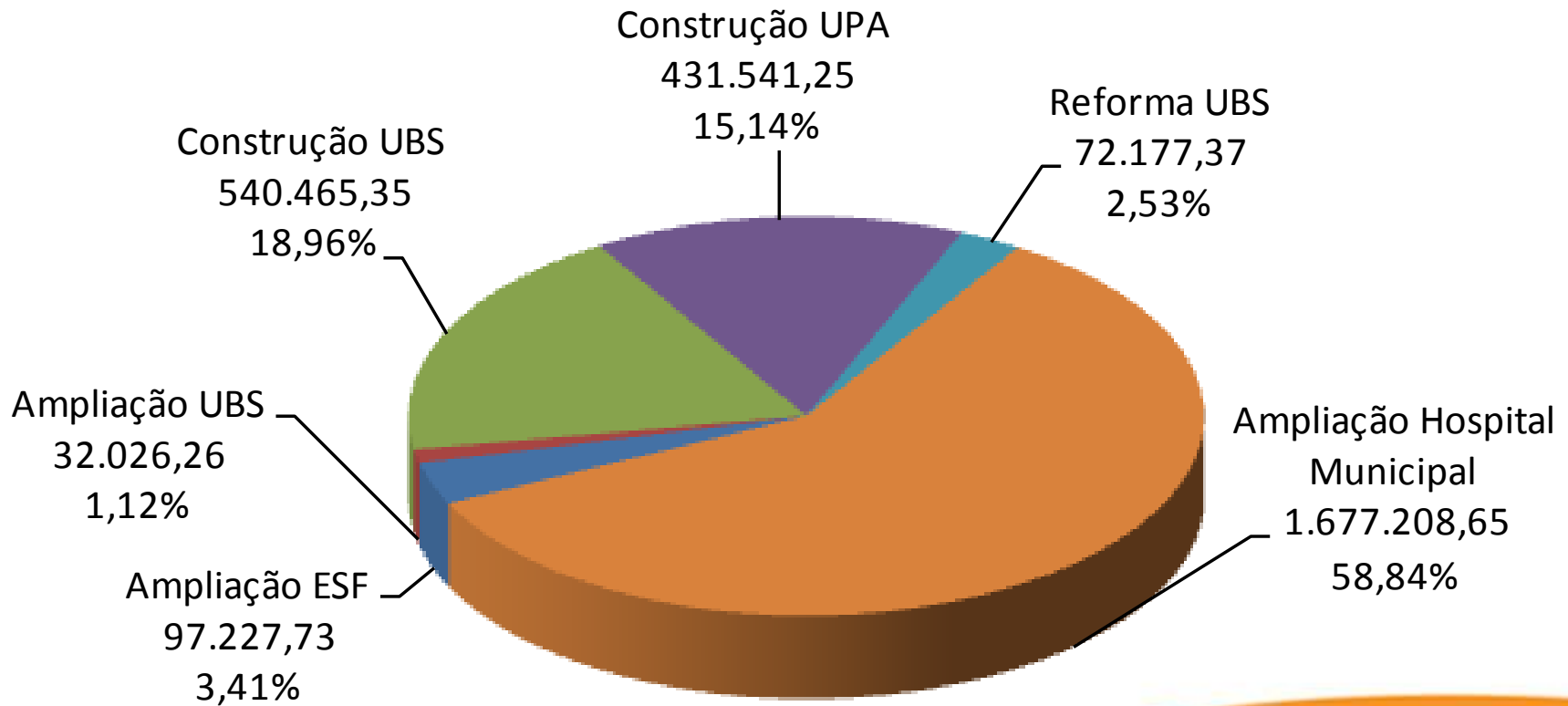
DETALHAMENTO DAS DESPESAS

Equipamentos e Material Permanente



DETALHAMENTO DAS DESPESAS

Obras e Instalações



Dados de Produção de Serviços (SIA e SIH/SUS)



Atenção Básica, Urgência e Emergência - Ambulatorial

Ação	2º Quadrim.	Acumulado
Ações coletivas/individuais em saúde	81.568	149.294
Coleta de material	33.379	67.587
Diagnóstico por radiologia	1.384	2.617
Métodos diagnósticos em especialidades	3.382	6.106
Diagnóstico por teste rápido	7.643	14.717
Consultas / Atendimentos / Acompanhamentos	284.804	489.041
Tratamentos odontológicos	49.561	86.468
Terapias especializadas	2.593	4.754
Pequenas cirurgias e cirurgias de pele, tecido subcutâneo e mucosa	5.398	10.763
Cirurgia das vias aéreas superiores, da face, da cabeça e do pescoço	42	67
Cirurgia do aparelho geniturinário	5	13
Bucomaxilofacial	2.854	5.101
Órteses, próteses e materiais especiais não relacionados ao ato cirúrgico	323	772
Ações relacionadas ao estabelecimento	270	439
Total	473.206	837.739

Atenção Psicossocial - Ambulatorial

Ação	2º Quadrim.	Acumulado
Ações coletivas/individuais em saúde	13	117
Consultas / Atendimentos / Acompanhamentos	9.578	17.400
Total	9.591	17.517



Ação	2º Quadrim.	Acumulado
Ações coletivas/individuais em saúde	3.579	6.310
Vigilância em saúde	1.655	3.219
Coleta de material	4.370	7.478
Diagnóstico em laboratório clínico	67	213
Diagnóstico por radiologia	4.370	5.789
Diagnóstico por ultra-sonografia	31	523
Diagnóstico por ressonância magnética	555	1.225
Métodos diagnósticos em especialidades	13.325	26.063
Diagnóstico por teste rápido	107	422
Consultas / Atendimentos / Acompanhamentos	78.405	146.815
Fisioterapia	26.613	50.985
Tratamentos clínicos (outras especialidades)	391	706
Pequenas cirurgias e cirurgias de pele, tecido subcutâneo e mucosa	463	1.075
Cirurgia das vias aéreas superiores, da face, da cabeça e do pescoço	73	176
Cirurgia do aparelho da visão	352	638
Outras cirurgias	-	1
Total	134.356	251.638



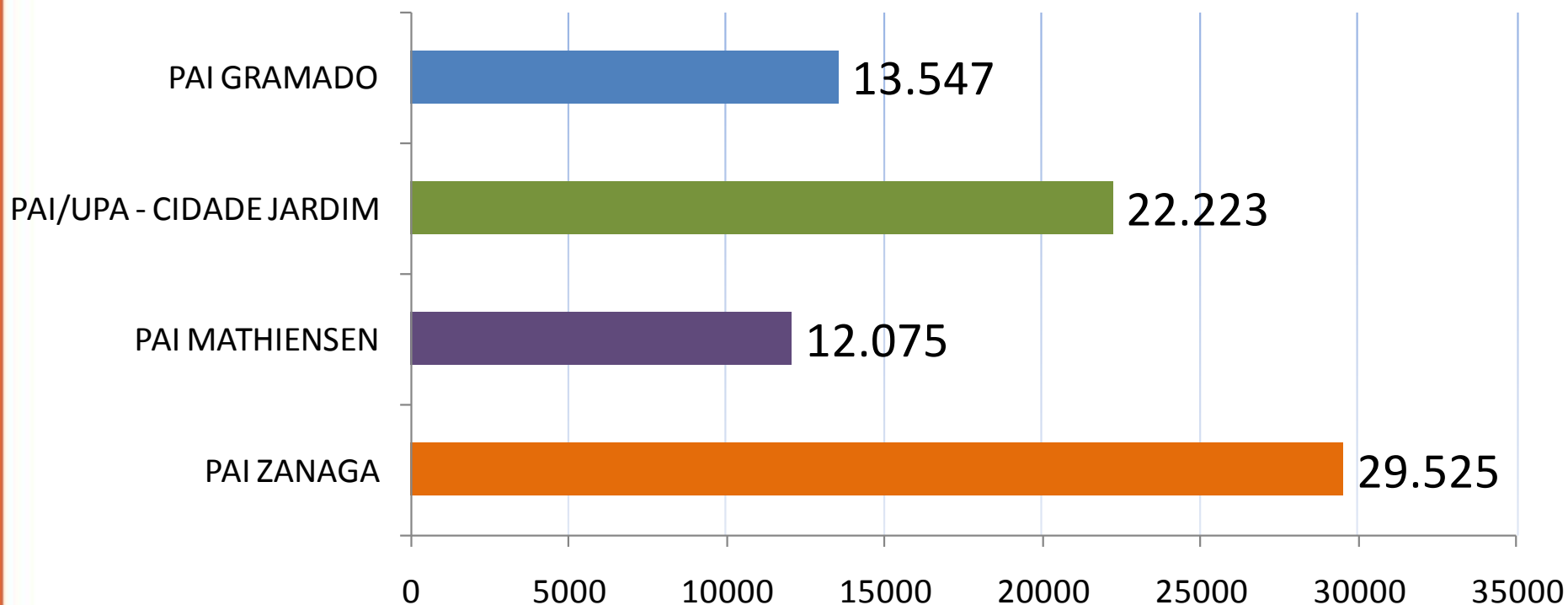
Ação	2º Quadrim.	Acumulado
Coleta de material	4.606	14.282
Diagnóstico em laboratório clínico	297.281	611.145
Diagnóstico por anatomia patológica e citopatologia	923	2.186
Diagnóstico por radiologia	21.536	45.251
Diagnóstico por ultra-sonografia	3.457	6.613
Diagnóstico por tomografia	1.477	2.843
Diagnóstico por medicina nuclear in vivo	115	182
Diagnóstico por endoscopia	856	1.667
Métodos diagnósticos em especialidades	971	2.024
Diagnóstico em vigilância epidemiológica e ambiental	-	1
Diagnóstico por teste rápido	1.280	2.155
Consultas / Atendimentos / Acompanhamentos	80.085	160.649
Tratamentos clínicos (outras especialidades)	-	1
Tratamento em nefrologia	4.855	9.666
Terapias especializadas	16	36
Pequenas cirurgias e cirurgias de pele, tecido subcutâneo e mucosa	1.500	3.557
Cirurgia das vias aéreas superiores, da face, da cabeça e do pescoço	3	3
Cirurgia do aparelho da visão	27	114
Cirurgia do aparelho circulatório	28	136
Cirurgia do aparelho geniturinário	24	41
Bucomaxilofacial	-	1
Cirurgia em nefrologia	44	102
Órteses, próteses e materiais especiais relacionados ao ato cirúrgico	78	199
Cirurgia de mama	1	1
Total	419.163	862.855



Hospitalar - Internação

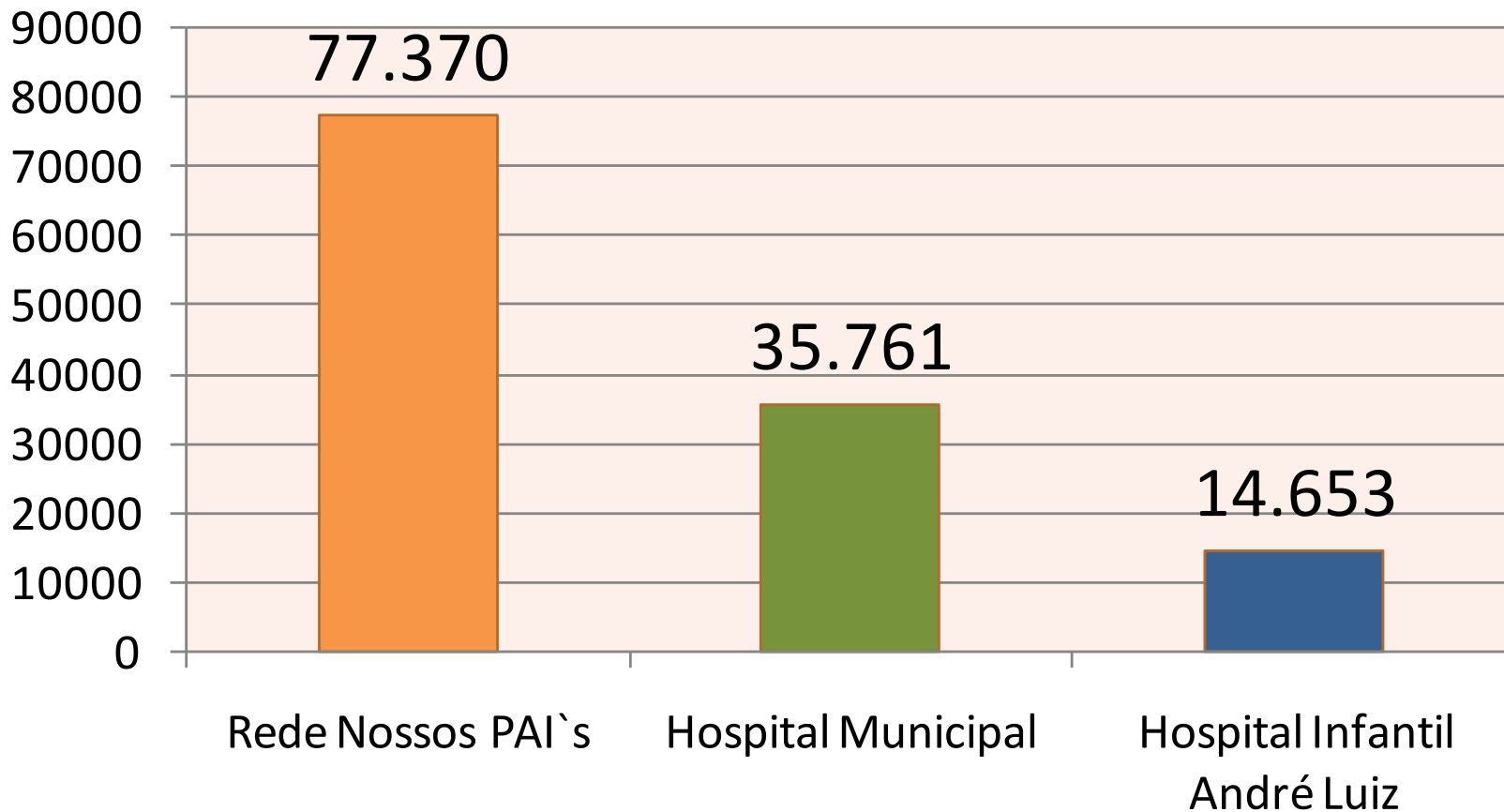
Ação	2º Quadrim.	Acumulado
Coleta de material	4	6
Consultas / Atendimentos / Acompanhamentos	214	365
Tratamentos clínicos (outras especialidades)	1.874	3.602
Tratamento em oncologia	47	86
Tratamento em nefrologia	60	110
Tratamento de lesões, envenenamentos e outros, decorrentes de causas externas	46	84
Parto e nascimento	198	320
Pequenas cirurgias e cirurgias de pele, tecido subcutâneo e mucosa	5	12
Cirurgia de glândulas endócrinas	8	13
Cirurgia do sistema nervoso central e periférico	20	46
Cirurgia das vias aéreas superiores, da face, da cabeça e do pescoço	45	85
Cirurgia do aparelho circulatório		28
Cirurgia do aparelho digestivo, órgãos anexos e parede abdominal	242	505
Cirurgia do sistema osteomuscular	321	579
Cirurgia do aparelho geniturinário	86	107
Cirurgia de mama	20	33
Cirurgia obstétrica	320	524
Cirurgia torácica	14	34
Cirurgia reparadora	2	2
Bucomaxilofacial	2	4
Outras cirurgias	43	84
Ações relacionadas à doação de órgãos e tecidos para transplante	3	3
Total	3.574	6.632

TOTAL DE ATENDIMENTOS - REDE NOSSOS PAÍ'S
2º Quadrimestre/2014





TOTAL DE ATENDIMENTOS - 2º QUADRIMESTRE/2014





Principais medicamentos dispensados – 2º Quadrimestre



Auditorias Realizadas



UF	SP
Município	Americana
Demandante	Unidade de Avaliação e Auditoria
Órgão Resp. pela Auditoria	Unidade de Avaliação e Auditoria
Nº da Auditoria	07
Data	15/05/2014
Finalidade da Auditoria	Avaliar a qualidade das condições operacionais e da estrutura física, focando a atenção e acesso à saúde prestada aos usuários do SUS.
Unidade/Prestador Auditada	Estratégia da Saúde da Família 23 – Jaguari
Encaminhamentos (recomendações e orientações)	Em andamento.



UF	SP
Município	Americana
Demandante	Unidade de Avaliação e Auditoria
Órgão Resp. pela Auditoria	Unidade de Avaliação e Auditoria
Nº da Auditoria	08
Data	29/05/2014
Finalidade da Auditoria	Avaliar a qualidade das condições operacionais e da estrutura física, focando a atenção e acesso à saúde prestada aos usuários do SUS.
Unidade/Prestador Auditada	Unidade Básica de Saúde 21 – Parque das Nações
Encaminhamentos (recomendações e orientações)	Em andamento.



UF	SP
Município	Americana
Demandante	Unidade de Avaliação e Auditoria
Órgão Resp. pela Auditoria	Unidade de Avaliação e Auditoria
Nº da Auditoria	09
Data	12/06/2014
Finalidade da Auditoria	Avaliar a qualidade das condições operacionais e da estrutura física, focando a atenção e acesso à saúde prestada aos usuários do SUS.
Unidade/Prestador Auditada	PAI (Programa de Atendimento Imediato) Zanaga.
Encaminhamentos (recomendações e orientações)	Em andamento.



Prefeitura Municipal de Americana
Secretaria Municipal de Saúde



UF	SP
Município	Americana
Demandante	Unidade de Avaliação e Auditoria
Órgão Resp. pela Auditoria	Unidade de Avaliação e Auditoria
Nº da Auditoria	10
Data	26/06/2014
Finalidade da Auditoria	Avaliar a qualidade das condições operacionais e da estrutura física, focando a atenção e acesso à saúde prestada aos usuários do SUS.
Unidade/Prestador Auditada	PAI (Programa de Atendimento Imediato) Parque Gramado.
Encaminhamentos (recomendações e orientações)	Em andamento.



UF	SP
Município	Americana
Demandante	Unidade de Avaliação e Auditoria – Rotina
Órgão Resp. pela Auditoria	Unidade de Avaliação e Auditoria
Nº da Auditoria	11
Data	10/07/2014
Finalidade da Auditoria	Verificar as Autorizações de Internação Hospitalar autorizadas nas competências Abril e Maio de 2014 no Hospital Municipal “Dr. Waldemar Tebaldi”.
Unidade/Prestador Auditada	Hospital Municipal Dr. Waldemar Tebaldi - FUSAME
Encaminhamentos (recomendações e orientações)	Após análise dos 30 (trinta) prontuários, a equipe de Auditoria autorizou a reapresentação das mesmas no faturamento da próxima competência à ser apresentado pelo Hospital Municipal Dr. Waldemar Tebaldi.



UF	SP
Município	Americana
Demandante	Promotoria da Justiça
Órgão Resp. pela Auditoria	Unidade de Avaliação e Auditoria
Nº da Auditoria	12
Data	18/07/2014
Finalidade da Auditoria	Averiguação da veracidade de informações trazidas por denúncia anônima, a qual foi solicitada pelo Promotor de Justiça dos Direitos Humanos e do Patrimônio Público e Social Sr. Sergio Claro Buonamici.
Unidade/Prestador Auditada	Hospital Psiquiátrico SEARA - Serviço Espírita de Assistência e Recuperação de Americana.
Encaminhamentos (recomendações e orientações)	Em visita in loco, a equipe de auditoria da Secretaria de Saúde constatou que o Hospital SEARA dispõe de estrutura, medicação e atendimento médico adequado para realizar o tratamento do paciente.



UF	SP
Município	Americana
Demandante	Unidade de Avaliação e Auditoria – Rotina
Órgão Resp. pela Auditoria	Unidade de Avaliação e Auditoria
Nº da Auditoria	13
Data	28/08/2014
Finalidade da Auditoria	Verificar as Autorizações de Internação Hospitalar autorizadas nas competências Junho e Julho de 2014 no Hospital Municipal “Dr. Waldemar Tebaldi”.
Unidade/Prestador Auditada	Hospital Municipal Dr. Waldemar Tebaldi – FUSAME.
Encaminhamentos (recomendações e orientações)	Após análise dos 30 (trinta) prontuários, a equipe de Auditoria autorizou a reapresentação das mesmas no faturamento da próxima competência à ser apresentado pelo Hospital Municipal Dr. Waldemar Tebaldi.



Monitoramento e Avaliação do Plano Anual de Saúde



Prefeitura Municipal de Americana

Secretaria Municipal de Saúde



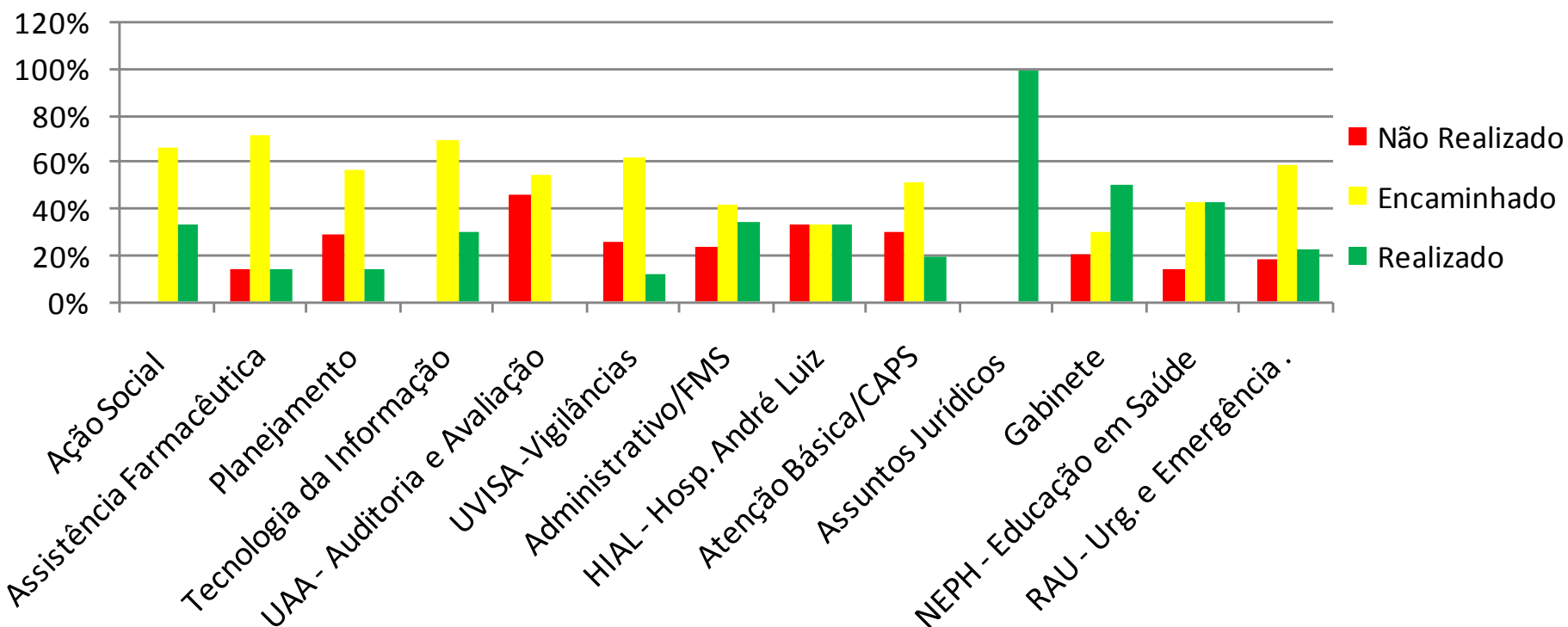
MONITORAMENTO E AVALIAÇÃO PAS de 2014

Vermelho = ações propostas e não realizadas; **Amarelo** = ações encaminhadas; **Verde** = ações já realizadas

Unidade	Ações/PAS	Quadri. número absoluto			2º Quadrimestre		
		Vermelho	Amarelo	Verde	Vermelho	Amarelo	Verde
Ação Social	3	0	2	1	0%	67%	33%
Assistência Farmacêutica	7	1	5	1	14%	71%	14%
Planejamento	7	2	4	1	29%	57%	14%
Tecnologia da Informação	20	0	14	6	0%	70%	30%
UAA - Auditoria e Avaliação	24	11	13	0	46%	54%	0%
UVISA -Vigilâncias	112	29	70	13	26%	63%	12%
Administrativo/FMS	26	6	11	9	23%	42%	35%
HIAL - Hosp. André Luiz	6	2	2	2	33%	33%	33%
Atenção Básica/CAPS	74	22	38	14	30%	51%	19%
Assuntos Jurídicos	2	0	0	2	0%	0%	100%
Gabinete	10	2	3	5	20%	30%	50%
NEPH - Educação em Saúde	7	1	3	3	14%	43%	43%
RAU - Urg. e Emergência .	22	4	13	5	18%	59%	23%
Secretaria	320	80	178	62	25%	56%	19%

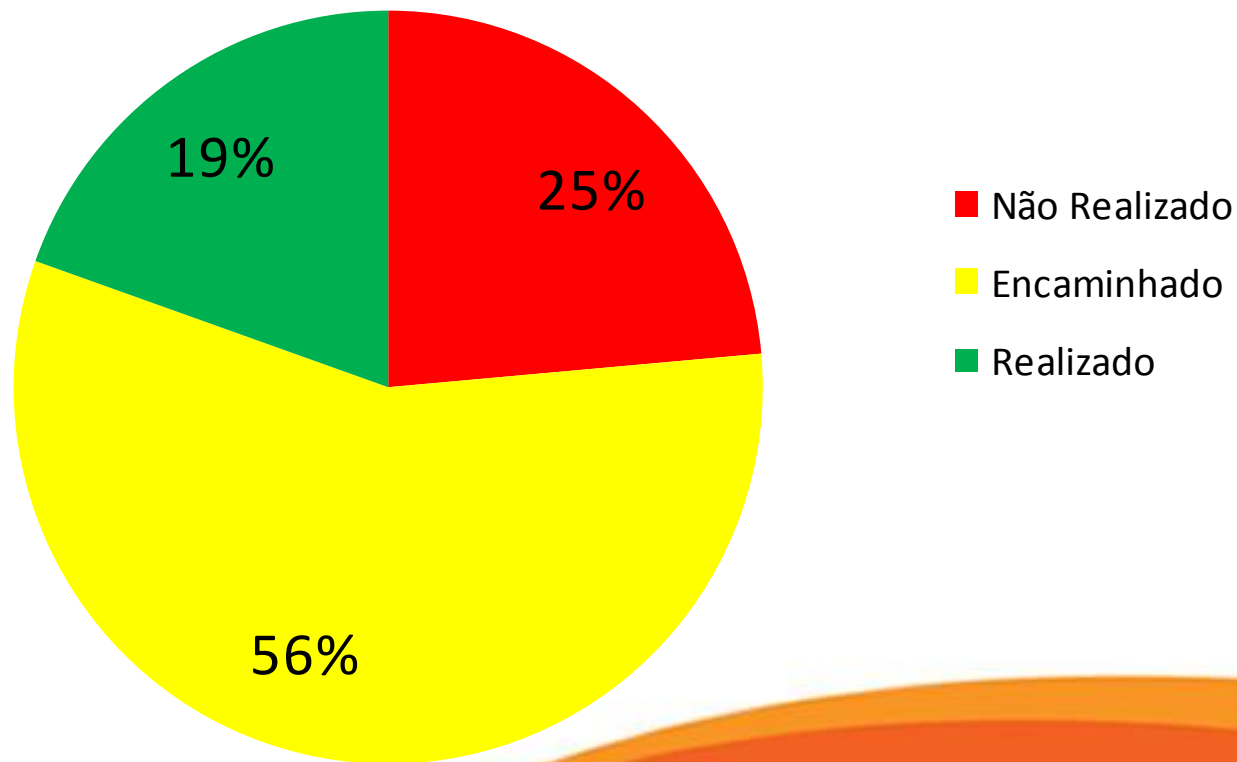


Monitoramento das ações do PAS /2014 - 2º Quadrimestre





Secretaria - Monitoramento % das ações do PAS 2014 2º Quadrimestre





Indicadores universais/específicos do SISPACTO

Indicadores do SISPACTO	Dados –julho- 2014 - Americana	Meta pactuada SISPACTO-2014
Cobertura populacional estimada pelas equipes de Atenção Básica	99%	66,02%
Cobertura populacional estimada pelas equipes básicas de saúde bucal	90%	32,81%
Número de unidades de Saúde com serviço de notificação de violência doméstica, sexual e outras violências implantado	24	13
Proporção de óbitos infantis e fetais investigados	84,21%	84%
Proporção de óbitos maternos investigados	100%	100%
Proporção de óbitos de mulheres em idade fértil (MIF) investigados	92,10%	100%
Número absoluto de óbitos por dengue	01 (M=48a)	02 / nº absoluto /ano



OBRIGADO!

Esta apresentação encontra-se no site da
Secretaria de Saúde:

www.saudeamericana.com.br

Secretário de Saúde: Fabrizio Bordon

Elaboração: Fundo Municipal de Saúde