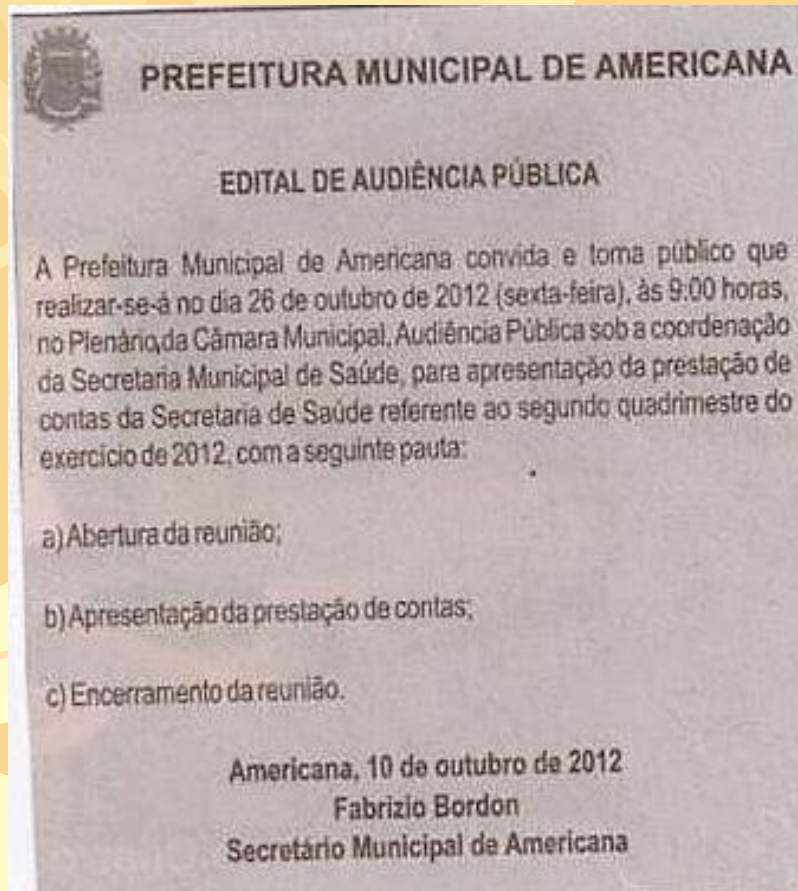




# **AUDIÊNCIA PÚBLICA**

## **Secretaria de Saúde**

**Prestação de Contas**  
**2º Quadrimestre 2012**





## Lei nº. 8689/93

**Artigo 12-** O gestor do Sistema Único de Saúde em cada esfera de governo apresentará, trimestralmente, ao conselho de saúde correspondente e em audiência pública na câmara dos vereadores e nas assembleias legislativas respectivas, para análise e ampla divulgação, relatório detalhado contendo, dentre outros, dados sobre o montante e a fonte de recursos aplicados, as auditorias concluídas ou iniciadas no período, bem como sobre a oferta e a produção de serviços na rede assistencial própria, contratada ou conveniada.

Lei Complementar nº. 141, de 13 de janeiro de 2012

Art. 47. Revogam-se o § 1º do art. 35 da Lei no 8.080, de 19 de setembro de 1990, e o art. 12 da Lei no 8.689, de 27 de julho de 1993.

Art. 41. Os Conselhos de Saúde, no âmbito de suas atribuições, avaliarão a cada quadrimestre o relatório consolidado do resultado da execução orçamentária e financeira no âmbito da saúde e o relatório do gestor da saúde sobre a repercussão da execução desta Lei Complementar nas condições de saúde e na qualidade dos serviços de saúde das populações respectivas e encaminhará ao Chefe do Poder Executivo do respectivo ente da Federação as indicações para que sejam adotadas as medidas corretivas necessárias.



# **GESTÃO FINANCEIRA**

**2º Quadrimestre de 2012**



**PREFEITURA MUNICIPAL DE AMERICANA**  
**SECRETARIA DE SAÚDE**  
**FUNDO MUNICIPAL DE SAÚDE**



**GESTÃO FINANCEIRA – FUNDO MUNICIPAL DE SAÚDE - ANO 2012**  
**FONTE DO RECURSO: MUNICIPAL**

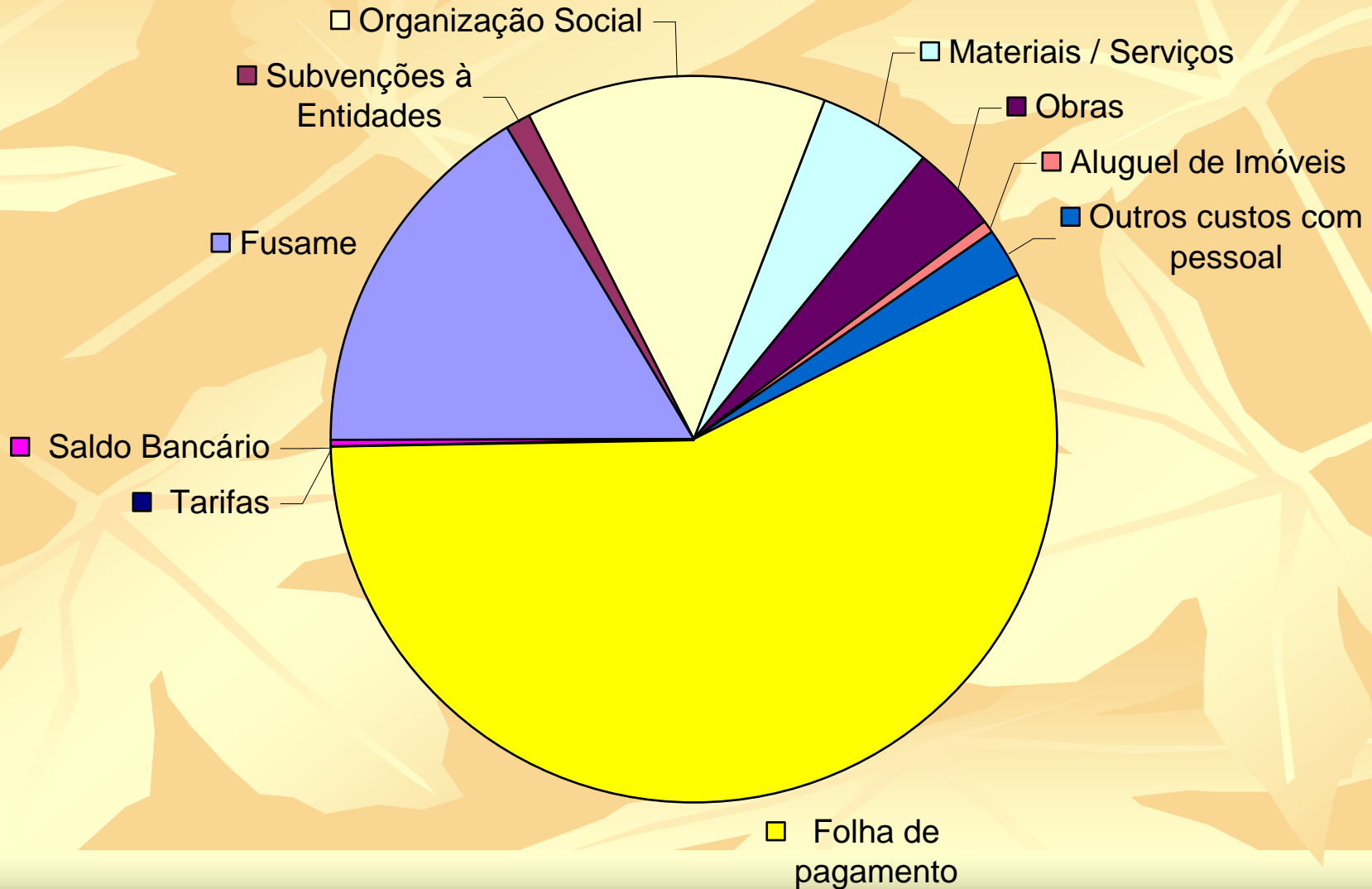
<b>Receita Tes. Municipal</b>	<b>2º Quadrimestre</b>	<b>Acumulado</b>	<b>Despesa Municipal</b>		<b>2º Quadrimestre</b>	<b>Acumulado</b>
Transferência de Receita	R\$ 38.688.864,94	R\$ 86.160.553,65	Fusame	16,4%	R\$ 6.360.000,00	R\$ 14.175.000,00
Rendimentos de Aplicações	R\$ 2.452,71	R\$ 7.015,28	Subvenções à Entidades	1,1%	R\$ 419.572,15	R\$ 594.096,20
Saldo Bancário (*)	R\$ 105.530,38	R\$ 181.078,54	Organização Social	13,5%	R\$ 5.232.980,00	R\$ 10.519.226,32
Reembolso de Tarifa	R\$ -	R\$ -	Materiais / Serviços	4,9%	R\$ 1.907.939,04	R\$ 3.808.496,45
Outros Depósitos	R\$ 197,00	R\$ 562,91	Obras	3,9%	R\$ 1.514.970,13	R\$ 8.768.836,69
			Aluguel de Imóveis	0,4%	R\$ 172.251,91	R\$ 330.238,88
			Outros custos com pessoal	2,2%	R\$ 856.493,94	R\$ 1.678.581,94
			Folha de pagamento	57,4%	R\$ 22.262.817,13	R\$ 46.403.343,68
			Tarifas	0,0%	R\$ 1.490,15	R\$ 2.859,64
			Saldo Bancário (*)	0,2%	R\$ 68.530,58	R\$ 68.530,58
<b>Total</b>	<b>65,6%</b>	<b>R\$ 38.797.045,03</b>	<b>R\$ 86.349.210,38</b>	<b>Total</b>	<b>R\$ 38.797.045,03</b>	<b>R\$ 86.349.210,38</b>

(\*) 1 - Saldo Bancário Acumulado Receita Posição 31/12/2011

(\*) 2 - Saldo Bancário Acumulado Despesa Posição 31/08/2012



## APLICAÇÃO DO RECURSO MUNICIPAL







**PREFEITURA MUNICIPAL DE AMERICANA  
SECRETARIA DE SAÚDE  
FUNDO MUNICIPAL DE SAÚDE**



**GESTÃO FINANCEIRA – FUNDO MUNICIPAL DE SAÚDE - ANO 2012  
FONTE DO RECURSO: ESTADUAL**

<b>Receita Estadual</b>	<b>2º Quadrimestre</b>	<b>Acumulado</b>	<b>Despesa Estadual</b>		<b>2º Quadrimestre</b>	<b>Acumulado</b>
Termo Aditivo	R\$ 7.648.414,56	R\$ 7.658.569,73	Fornecedores	91%	R\$ 7.026.594,80	R\$ 7.111.472,05
Saldo Bancário (*)	R\$ 30.079,83	R\$ 103.650,04	Devolução saldo projeto	0%	R\$ -	R\$ -
Contrapartida	R\$ 54.000,00	R\$ 54.000,00	Tarifas	0%	R\$ 19,76	R\$ 22,26
Rendimentos de Aplicações	R\$ 8.456,65	R\$ 9.611,02	Saldo Bancário (*)	9%	R\$ 714.336,48	R\$ 714.336,48
<b>Total</b>	<b>13,1%</b>	<b>R\$ 7.740.951,04</b>	<b>R\$ 7.825.830,79</b>	<b>Total</b>	<b>R\$ 7.740.951,04</b>	<b>R\$ 7.825.830,79</b>

(\*) 1 - Saldo Bancário Acumulado Receita Posição 31/12/2011

(\*) 2 - Saldo Bancário Acumulado Despesa Posição 31/08/2012



**PREFEITURA MUNICIPAL DE AMERICANA**  
**SECRETARIA DE SAÚDE**  
**FUNDO MUNICIPAL DE SAÚDE**



**GESTÃO FINANCEIRA – FUNDO MUNICIPAL DE SAÚDE - ANO 2012**  
**FONTE DO RECURSO: FEDERAL**

<b>Receita Federal</b>	<b>2º Quadrimestre</b>	<b>Acumulado</b>	<b>Despesa Federal</b>		<b>2º Quadrimestre</b>	<b>Acumulado</b>
Transferência Federal	R\$ 9.820.222,78	R\$ 19.362.638,75	Pagto Ag. Vetores e ACS	0,0%	R\$ 5.658,51	R\$ 56.439,36
Rendimentos de Aplicações	R\$ 20.629,04	R\$ 48.310,29	Adiantamento	1,1%	R\$ 127.230,00	R\$ 170.080,00
Saldo Bancário (*)	R\$ 1.773.911,74	R\$ 2.074.528,71	Fornecedores	35,6%	R\$ 4.139.326,81	R\$ 8.411.922,50
Outros Depósitos (Taxas/Trocós)	R\$ 13.470,16	R\$ 55.735,91	Prestadores Externos	51,6%	R\$ 6.004.010,02	R\$ 11.549.257,24
			(*) Prestadores Internos		R\$ 1.864.880,41	R\$ 3.750.242,38
			Tarifas e impostos	0,0%	R\$ 2.627,80	R\$ 4.133,98
			Saldo Bancário (*)	11,6%	R\$ 1.349.380,58	R\$ 1.349.380,58
<b>Total</b>	<b>19,6%</b>	<b>R\$ 11.628.233,72</b>	<b>R\$ 21.541.213,66</b>	<b>Total</b>	<b>R\$ 11.628.233,72</b>	<b>R\$ 21.541.213,66</b>

(\*) 1 - Saldo Bancário Acumulado Receita Posição 31/12/2011

(\*) 2 - Saldo Bancário Acumulado Despesa Posição 31/08/2012

(\*) Despesas de Prestadores Internos os valores são gerenciados pelo FMS





PREFEITURA MUNICIPAL DE AMERICANA  
SECRETARIA DE SAÚDE  
FUNDO MUNICIPAL DE SAÚDE



GESTÃO FINANCEIRA – FUNDO MUNICIPAL DE SAÚDE - ANO 2012  
FONTE DO RECURSO: FEDERAL – BLOCO DE INVESTIMENTO

Receita Investimento Federal	2º Quadrimestre	Acumulado	Despesa Repasse Emendas		2º Quadrimestre	Acumulado
Projetos	R\$ 68.478,00	R\$ 394.478,00	Fornecedores	4%	R\$ 42.804,00	R\$ 42.960,00
Rendimentos de Aplicações	R\$ 12.975,53	R\$ 27.251,12	Tarifas	0%	R\$ -	R\$ -
Compl. Do FMS (Contrapartida)	R\$ -	R\$ -	Devolução saldo projeto	0%	R\$ -	R\$ -
Saldo Bancário (*)	R\$ 930.064,80	R\$ 589.945,21	Saldo Bancário (*)	96%	R\$ 968.714,33	R\$ 968.714,33
<b>Total</b>	<b>1,7%</b>	<b>R\$ 1.011.518,33</b>	<b>Total</b>		<b>R\$ 1.011.518,33</b>	<b>R\$ 1.011.674,33</b>

(\*) 1 - Saldo Bancário Acumulado Receita Posição 31/12/2011

(\*) 2 - Saldo Bancário Acumulado Despesa Posição 31/08/2012



PREFEITURA MUNICIPAL DE AMERICANA  
SECRETARIA DE SAÚDE  
FUNDO MUNICIPAL DE SAÚDE



# RECEITA FEDERAL POR BLOCO DE FINANCIAMENTO

Gestão Financeira - Fundo Municipal de Saúde - Ano 2012						
Transferência Federal	Maio	Junho	Julho	Agosto	2º Quadrim.	Acumulado
Bloco 01 - Atenção Básica	444.730,00	482.566,67	528.061,34	532.429,34	1.987.787,35	3.722.208,55
Bloco 02 - Média Alta Complexidade Ambulatorial e Hospitalar	1.717.455,96	1.644.583,34	1.790.464,35	1.956.260,78	7.108.764,43	14.074.225,12
Bloco 03 - Vigilância em Saúde	-	282.375,63	74.406,05	-	356.781,68	848.126,44
Bloco 04 - Assistência Farmacêutica	87.222,33	-	174.444,66	87.222,33	348.889,32	697.778,64
Bloco 05 - Gestão do SUS	-	-	-	18.000,00	18.000,00	20.300,00
Bloco 06 - Investimento	-	68.478,00	-	-	68.478,00	394.478,00
<b>Total</b>	<b>2.249.408,29</b>	<b>2.478.003,64</b>	<b>2.567.376,40</b>	<b>2.593.912,45</b>	<b>9.888.700,78</b>	<b>19.757.116,75</b>



PREFEITURA MUNICIPAL DE AMERICANA  
SECRETARIA DE SAÚDE  
FUNDO MUNICIPAL DE SAÚDE



## DESPESA FEDERAL POR BLOCO

Bloco 01 – Atenção Básica – PAB Fixo e Variável

Repassse Federal	Maio	Junho	Julho	Agosto	2º Quadrim.	Acumulado
APAE	R\$ 3.745,44	R\$ 3.745,44	R\$ 3.745,44	R\$ 3.745,44	R\$ 14.981,76	R\$ 29.896,20
HIAL	R\$ 2.227,99	R\$ 2.030,06	R\$ 1.902,39	R\$ 1.860,24	R\$ 8.020,68	R\$ 13.970,20
FUSAME	R\$ 7.966,62	R\$ 8.414,49	R\$ 8.845,94	R\$ 9.448,97	R\$ 34.676,02	R\$ 58.419,18
PACS	R\$ 54.873,00	R\$ 56.615,00	R\$ 56.615,00	R\$ 64.383,00	R\$ 232.486,00	R\$ 436.732,00
ESF	R\$ 71.300,00	R\$ 71.300,00	R\$ 71.300,00	R\$ 71.300,00	R\$ 285.200,00	R\$ 546.500,00
Saúde Bucal	R\$ 27.658,34	R\$ 30.181,88	R\$ 23.461,06	R\$ 24.075,56	R\$ 105.376,84	R\$ 192.075,24
UBS	R\$ 179.905,46	R\$ 179.905,46	R\$ 179.905,46	R\$ 179.905,46	R\$ 719.621,84	R\$ 1.439.243,68
Núcleo de Especialidades	R\$ 1.732,28	R\$ 2.175,54	R\$ 1.323,16	R\$ 1.464,66	R\$ 6.695,64	R\$ 15.166,64
Saldo a repassar/investir	R\$ 95.320,87	R\$ 128.198,80	R\$ 180.962,89	R\$ 176.246,01	R\$ 580.728,57	R\$ 990.205,41
<b>Total</b>	<b>R\$ 444.730,00</b>	<b>R\$ 482.566,67</b>	<b>R\$ 528.061,34</b>	<b>R\$ 532.429,34</b>	<b>R\$ 1.987.787,35</b>	<b>R\$ 3.722.208,55</b>



**PREFEITURA MUNICIPAL DE AMERICANA**  
**SECRETARIA DE SAÚDE**  
**FUNDO MUNICIPAL DE SAÚDE**



# DESPESA FEDERAL POR BLOCO

## Bloco 02 – Média e Alta Complexidade

<b>Repasso Federal</b>	<b>Maio</b>	<b>Junho</b>	<b>Julho</b>	<b>Agosto</b>	<b>2º Quadrim.</b>	<b>Acumulado</b>
APAE - MAC	R\$ 92.355,06	R\$ 91.768,89	R\$ 91.768,58	R\$ 91.768,69	R\$ 367.661,22	R\$ 677.927,87
CETAM	R\$ 10.212,50	R\$ 40.850,00	R\$ 10.750,00	R\$ 32.012,50	R\$ 93.825,00	R\$ 137.662,50
Clínica Jones	R\$ 12.548,66	R\$ 14.409,29	R\$ 11.641,60	R\$ 13.570,45	R\$ 52.170,00	R\$ 97.423,28
Corpo de Bombeiros	R\$ 2.198,91	R\$ 2.198,91	R\$ 2.198,91	R\$ 2.198,91	R\$ 8.795,64	R\$ 17.591,28
Fasp	R\$ 6.547,37	R\$ 7.151,73	R\$ 5.907,31	R\$ 8.013,27	R\$ 27.619,68	R\$ 55.414,60
FUSAME - MAC	R\$ 940.942,35	R\$ 878.723,43	R\$ 965.015,70	R\$ 1.177.560,79	R\$ 3.962.242,27	R\$ 7.671.826,54
HIAL	R\$ 10.384,72	R\$ 10.384,72	R\$ 10.384,72	R\$ 10.384,72	R\$ 41.538,88	R\$ 83.077,76
Hosp. São Francisco	R\$ 13.284,32	R\$ 26.230,80	R\$ 48.479,31	R\$ 21.033,96	R\$ 109.028,39	R\$ 184.402,86
Inst. de Olhos Romano	R\$ 34.477,45	R\$ 46.107,52	R\$ 30.673,72	R\$ 35.982,98	R\$ 147.241,67	R\$ 261.797,18
Núcleo de Especialidades	R\$ 39.347,62	R\$ 39.347,62	R\$ 39.347,62	R\$ 39.347,62	R\$ 157.390,48	R\$ 314.780,96
Rad. Sidney	R\$ 27.204,82	R\$ 20.957,72	R\$ 16.491,94	R\$ 19.633,62	R\$ 84.288,10	R\$ 169.675,34
Saúde Bucal	R\$ 9.965,46	R\$ 14.672,90	R\$ 14.672,90	R\$ 14.255,89	R\$ 53.567,15	R\$ 96.717,98
CAPS Adulto / Infantil	R\$ 14.924,50	R\$ 19.927,35	R\$ 15.693,70	R\$ 18.343,35	R\$ 68.888,90	R\$ 116.850,10
SEARA	R\$ 245.458,52	R\$ 250.967,88	R\$ 250.241,86	R\$ 254.890,38	R\$ 1.001.558,64	R\$ 1.985.159,66
Unifisio	R\$ 4.685,74	R\$ 4.307,30	R\$ 4.110,40	R\$ 4.384,42	R\$ 17.487,86	R\$ 34.341,30
Saldo a repassar/investir	R\$ 252.917,96	R\$ 176.577,28	R\$ 273.086,08	R\$ 212.879,23	R\$ 915.460,55	R\$ 2.169.575,91
<b>Total</b>	<b>R\$ 1.717.455,96</b>	<b>R\$ 1.644.583,34</b>	<b>R\$ 1.790.464,35</b>	<b>R\$ 1.956.260,78</b>	<b>R\$ 7.108.764,43</b>	<b>R\$ 14.074.225,12</b>



PREFEITURA MUNICIPAL DE AMERICANA  
SECRETARIA DE SAÚDE  
FUNDO MUNICIPAL DE SAÚDE



## DESPESA FEDERAL POR BLOCO

Transferência Federal	Repasse Federal	2º Quadrim.	Acumulado
<b>BLOCO 03 - VIGILANCIA EM SAÚDE</b>			
Teto Financ. De Vig. em Saúde - TFVS			
Gerenciamento de Risco VS			
Ações Estruturantes de VISA			
Incentivo a Política de Promoção da Saúde e Prev de Doenças e Agravos			
Campanhas de vacina			
Atividade Física			
Proj. Prev. Violências e Acidentes			
PAM - Incentivo Prog. Nac.			
Incentivo Casa de Apoio	AEPHIVA	R\$ 25.600,00	R\$ 51.200,00
Formula Infantil Adicional	Saldo a repassar/investir	R\$ 331.181,68	R\$ 796.926,44
	<b>Total</b>	<b>R\$ 356.781,68</b>	<b>R\$ 848.126,44</b>
<b>BLOCO 04 - ASSISTENCIA FARMACEUTICA</b>			
<b>BLOCO 05 - GESTÃO SUS</b>			
<b>BLOCO 06 - INVESTIMENTO</b>			
Equipamento 44816/09			
Equipamento 340/10			
Equipamento 39233/10			
Equipamento Caps			
Equipamento Informática			
UPA Jaguari			
UPA Dona Rosa			
Banco de Leite			
Academia	Saldo a Investir	R\$ 435.367,32	R\$ 1.112.556,64
<b>Total BLOCO 04, 05 e 06</b>	<b>Total</b>	<b>R\$ 435.367,32</b>	<b>R\$ 1.112.556,64</b>
<b>TOTAL GERAL</b>	<b>TOTAL GERAL</b>	<b>R\$ 9.888.700,78</b>	<b>R\$ 19.757.116,75</b>





# RELATÓRIO DE ATIVIDADES

2º Quadrimestre de 2012







# ATENÇÃO BÁSICA

2º Quadrimestre de 2012





PREFEITURA MUNICIPAL DE AMERICANA  
SECRETARIA DE SAÚDE  
FUNDO MUNICIPAL DE SAÚDE







PREFEITURA MUNICIPAL DE AMERICANA  
SECRETARIA DE SAÚDE  
FUNDO MUNICIPAL DE SAÚDE



**CAPS I - Arte & Vida**

**Atendimentos realizados no 2º Quadrimestre de 2012**

<b>Ambulatório</b>	<b>Mai</b>	<b>Jun</b>	<b>Jul</b>	<b>Ago</b>	<b>2º Qua.</b>	<b>Acum.</b>	<b>Média</b>
Psiquiatria	59	13	9	39	120	1.547	178,4
Grupo psicologia	12	1	17	21	51	285	29,3
Psicologia	27	29	0	4	60	502	55,3
Terap.Ocupacional	26	40	72	112	250	583	41,6
Serv. Social	282	345	0	0	627	1.370	92,9
Enfermagem	14	39	0	5	58	541	60,4
<b>Total</b>	<b>420</b>	<b>467</b>	<b>98</b>	<b>181</b>	<b>1.166</b>	<b>4.828</b>	<b>457,8</b>

**Procedimentos de APAC**

<b>CAPS.</b>	<b>Mai</b>	<b>Jun</b>	<b>Jul</b>	<b>Ago</b>	<b>2º Qua.</b>	<b>Acum.</b>	<b>Média</b>
Intensivo	22	14	0	22	58	135	9,6
Semi - Intensivo	251	189	272	262	974	2.561	198,4
Não Intensivo	117	105	110	163	495	1.506	126,4
<b>Total</b>	<b>390</b>	<b>308</b>	<b>382</b>	<b>447</b>	<b>1.527</b>	<b>4.202</b>	<b>334,4</b>



**PREFEITURA MUNICIPAL DE AMERICANA**  
**SECRETARIA DE SAÚDE**  
**FUNDO MUNICIPAL DE SAÚDE**



**CONTINUAÇÃO**

<b>CAPS I ARTE &amp; VIDA</b>							
	<b>Mai</b>	<b>Jun</b>	<b>Jul</b>	<b>Ago</b>	<b>2º Quad</b>	<b>Acum.</b>	<b>Média/Mês</b>
GRUPO PSICOLOGIA	67	34	82	66	249	428	54
GRUPO TERAPIA OCUP.	20	89	36	92	237	299	37
GRUPO DE FAMILIA	15	12	15	9	51	81	10
GRUPO DE ESPORTE	59	13	30	28	130	201	25
GRUPO DE MARCENARIA	14	14	9	30	67	144	18
GRUPO EDUC. EM SAUDE	22	18	18	12	70	109	14
GRUPO DE INFORMÁTICA	3	3	4	2	12	20	3
SARAU	21	4	0	0	25	25	3
OFICINA DE JORNAL	21	15	0	28	64	117	15
ASSEMBLÉIA	65	58	34	23	180	333	42
CONFERÊNCIA SAÚDE MENTAL	14	0	27	15	56	56	7
VISITA DOMICILIAR	12	21	21	31	85	131	16
VIDEOKÊ/DVD	40	16	24	45	125	239	30
PASSEIOS	14	12	6	47	79	137	17
ACOLHIMENTO ENFERMAGEM	16	9	114	175	314	621	78
ACOLHIMENTO PSICOLOGIA	139	130	10	6	285	667	83
ACOLHIMENTO TERAPIA OCUP.	10	34	26	20	90	123	15
ACOLHIMENTO SERV. SOCIAL	35	29	25	35	124	240	30
ACUPUNTURA	0	44	0	10	54	54	7
ACOLHIMENTO ÁLCOOL E DROGAS	35	30	0	50	115	177	22
PSICOLOGIA AD	26	17	24	67	134	134	17
FISIOTERAPIA AD	5	1	25	45	76	76	10
FARMACÊUTICA	4	25	20	50	99	99	12
PSIQUIATRIA AD	47	0	0	5	52	52	7
CLÍNICO AD	22	15	0	24	61	61	8
CONSULTA PSIQUIATRA	327	374	25	19	745	2052	257
CONSULTA CLÍNICA			288	423	711	773	129
<b>TOTAL</b>	<b>1053</b>	<b>1017</b>	<b>863</b>	<b>1357</b>	<b>4290</b>	<b>7449</b>	<b>963,33</b>



**PREFEITURA MUNICIPAL DE AMERICANA**  
**SECRETARIA DE SAÚDE**  
**FUNDO MUNICIPAL DE SAÚDE**



**CENTRO DE ATENÇÃO PSICOSSOCIAL INFANTO JUVENIL - CAPSi**  
**"Larissa de Almeida"**

Criança e Adolescente	Maio		Junho		Julho		Agosto		2º Quadr.		Acumulado		% Perdas
	Ag.	At.	Ag.	At.	Ag.	At.	Ag.	At.	Ag.	At.	Ag.	At.	
1º Entrevista	153	90	125	84	191	113	153	90	622	377	1094	720	39%
Atendimento Individual	202	170	192	149	263	210	202	170	859	699	1300	997	19%
Oficina Pedagógica	28	23	17	16	16	12	28	23	89	74	195	165	17%
Oficina Terapêutica	192	170	170	139	288	211	192	170	842	690	1380	1095	18%
Grupo Terapêutico	183	154	92	82	150	106	183	154	608	496	903	726	18%
Grupo Operativo	28	20	14	8	27	24	28	20	97	72	118	84	26%
Grupo Analítico	0	0	0	0	0	0	0	0	0	0	61	38	0%
Grupo de Pais	159	144	139	120	254	183	159	144	711	591	939	756	17%
Médico Herbiatra	29	25	13	10	25	22	29	25	96	82	160	132	15%
Consulta Psiquiatra	68	51	114	83	123	103	68	51	373	288	608	460	23%
<b>Total</b>	<b>1042</b>	<b>847</b>	<b>876</b>	<b>691</b>	<b>1337</b>	<b>984</b>	<b>1042</b>	<b>847</b>	<b>4297</b>	<b>3369</b>	<b>6758</b>	<b>5173</b>	<b>22%</b>



PREFEITURA MUNICIPAL DE AMERICANA  
SECRETARIA DE SAÚDE  
FUNDO MUNICIPAL DE SAÚDE



Total Geral	MAI	JUN	JUL	AGO	2º Quadrim.	Acumul.	Média/Mês
Clínica Médica	9.296	6.448	7.427	8.717	31.888	63.440	5.287
Clínica Pediátrica	2.331	1.407	1.700	2.354	7.792	15.752	1.313
Clínica Obstétrica	514	490	459	603	2.066	4.152	346
Clínica Ginecológica	2.461	1.755	1.751	2.405	8.372	16.169	1.347
Plantonista Clinico	0	0	0	0	0	0	0
Plantonista Pediatra	0	0	0	0	0	0	0
Exame de Citologia	713	429	452	623	2.217	4.469	372
Eletrocardiograma	298	206	237	295	1.036	2.179	182
Agente Comunitário de Saúde	10.547	5.666	7.963	8.826	33.002	65.460	5.455
Fonoaudiologia	0	0	0	0	0	0	0
Psicologia	19	85	54	88	246	484	40
Atividade Educativa em Grupo	156	98	109	174	537	960	80
Consultas do Enfermeiro	1.458	741	879	1.042	4.120	7.347	612
Enfermeira	7.077	4.418	5.142	6.168	22.805	43.396	3.616
Técnico de Enfermagem	11.182	7.796	9.499	12.393	40.870	85.673	7.139
Aux. de Enfermagem	6.450	3.588	5.648	4.598	20.284	43.452	3.621
<b>Total</b>	<b>52.502</b>	<b>33.127</b>	<b>41.320</b>	<b>48.286</b>	<b>175.235</b>	<b>352.933</b>	<b>29.411</b>





PREFEITURA MUNICIPAL DE AMERICANA  
SECRETARIA DE SAÚDE  
FUNDO MUNICIPAL DE SAÚDE



Dados estatísticos de atendimento - Instituto SAS

Unidade (Mathiensen / Gramado / S. José)	2º Quadrimestre		Acumulado		Média/Mês	
	PAI	UBS	PAI	UBS	PAI	UBS
Plantonista Clínico Geral	53.778	0	88.035	0	12.576	0
Plantonista Pediatra	16.754	0	27.660	0	3.951	0
Plantonista Ortopedista	1.733	0	2.759	0	394	0
Pediatra	0	3.737	0	5.471	0	782
Clínica Médica	0	4.968	0	8.088	0	1.155
Dentista	0	2.021	0	3.795	0	542
Ginecologista/Obstetra	0	2.672	0	4.668	0	667
Exames Radiologia	4.671	90	7.683	664	1.098	95
Exames Patologia Clínica	948	1.360	4.222	3.600	603	514
<b>Total</b>	<b>77.884</b>	<b>14.848</b>	<b>130.359</b>	<b>26.286</b>	<b>18.623</b>	<b>3.755</b>



PREFEITURA MUNICIPAL DE AMERICANA  
SECRETARIA DE SAÚDE  
FUNDO MUNICIPAL DE SAÚDE



Avaliações de Fonoaudiologia						
TOTAL GERAL	Mai	Jun	Jul	Ago	2º Quadrim.	Acumulado
Avaliação Vocal	47	38	75	50	210	341
Aval. Miofunc. Sist. Estomatognát.	47	38	75	50	210	343
Aval. Linguagem Oral	47	38	75	50	210	341
Aval. Linguagem Escrita/Leitura	9	17	33	22	81	123
Exame de Organização Perceptiva	47	38	75	50	210	341
Atividade Educativa/Orientação	2	4	6	7	19	32
Cons. Profis. Nível Sup. Atenção Espec.	5	4	11	11	31	59
Terapia Individual	71	44	65	66	246	508
Terapia em Grupo	150	81	107	121	459	927
<b>Total de Agendados</b>	<b>785</b>	<b>455</b>	<b>743</b>	<b>695</b>	<b>2.678</b>	<b>5.237</b>
<b>Total de Atendidos</b>	<b>552</b>	<b>310</b>	<b>466</b>	<b>495</b>	<b>1.823</b>	<b>3.679</b>
POPULAÇÃO ATENDIDA						
Crianças (de 4 a 6 anos)	123	122	106	109	460	962
Crianças (de 7 a 10 anos)	92	91	87	98	368	706
Adolescentes (de 11 anos a 17 anos)	47	41	33	47	168	373
Adultos (acima de 18 anos)	71	12	6	34	123	315
<b>Total</b>	<b>333</b>	<b>266</b>	<b>232</b>	<b>288</b>	<b>1.119</b>	<b>2.356</b>



PREFEITURA MUNICIPAL DE AMERICANA  
SECRETARIA DE SAÚDE  
FUNDO MUNICIPAL DE SAÚDE



PATOLOGIAS						
TOTAL GERAL	Mai	Jun	Jul	Ago	2º Quadrim.	Acumulado
Atraso de Linguagem	97	97	91	85	370	754
Disfluência	19	19	18	18	74	169
Disfonia	37	0	0	0	37	139
Distúrbio de Leitura e Escrita	59	66	61	68	254	513
Afasia	16	15	0	21	52	92
Distúrbio no Sistema Estomatognático	36	18	13	26	93	185
Distúrbio de Fala	58	48	46	52	204	431
Disfagia	8	0	0	15	23	49
Fissura (Lábio Leporino)	3	3	3	3	12	24
<b>Total</b>	<b>333</b>	<b>266</b>	<b>232</b>	<b>288</b>	<b>1.119</b>	<b>2.356</b>



**PREFEITURA MUNICIPAL DE AMERICANA**  
**SECRETARIA DE SAÚDE**  
**FUNDO MUNICIPAL DE SAÚDE**



**PROGRAMA MAMÃE NENÊ**

<b>Especialidade</b>	<b>Procedimento</b>	<b>Mai</b>	<b>Jun</b>	<b>Jul</b>	<b>Ago</b>	<b>2º Quadr.</b>	<b>Acum.</b>	<b>Média</b>
Enfermagem	Atividade Educativa/Orientação	0	1	0	2	3	12	1,5
	Ordenha mamária	23	27	24	22	96	171	21,4
	Curativo/Higiene Íntima	80	50	53	57	240	496	62,0
	Consulta Acomp. Cresc./Desen. (puericultura)	42	33	47	51	173	334	41,8
	Consulta Profis. Nível Sup. Atenção Especializada	22	63	19	41	145	211	26,4
Odontologia	Atividade Educativa/Orientação	0	0	0	1	1	2	0,3
	Consulta Profis. Nível Sup. Atenção Especializada	29	30	55	51	165	293	36,6
	Escovação Supervisionada	9	6	12	17	44	85	10,6
Fonoaudiologia	Atividade Educativa/Orientação	7	5	8	9	29	49	6,1
	Avaliação de Linguagem Oral	26	10	15	20	71	116	14,5
	Avaliação Vocal	26	10	15	20	71	116	14,5
	Avaliação Miofuncional Sist. Estomatognático	27	10	15	20	72	122	15,3
	Exame de Organização Perceptiva	26	10	15	20	71	116	14,5
	Consulta Profis. Nível Sup. Atenção Especializada	104	28	78	72	282	571	71,4
Psicologia	Atividade Educativa/Orientação	5	3	1	7	16	25	3,1
	Cons. Profis. Nível Sup. Atenção Especializada	18	8	3	5	34	59	7,4
	Psicoterapia em grupo	0	0	0	0	0	0	0,0
Nutrição	Atividade Educativa/Orientação	1	2	0	0	3	10	1,3
	Cons. Profis. Nível Sup. Atenção Especializada	6	5	3	0	14	36	4,5
	Avaliação Antropométrica	0	0	0	0	0	0	0,0
Serviço Social	Atividade Educativa/Orientação	0	0	0	0	0	7	0,9
	Cons. Profis. Nível Sup. Atenção Especializada	5	7	0	12	24	60	7,5
	Cons. Atendimento Domiciliar na Atenção Básica	1	0	3	0	4	7	0,9
Capacitação	Equipe de Funcionários/Pais	0	0	0	0	0	0	0,0
Ligações	Acompanhamento da Amamentação por telefone	356	332	351	413	1452	2511	313,9
<b>Total de agendados</b>		<b>377</b>	<b>133</b>	<b>343</b>	<b>389</b>	<b>1242</b>	<b>2264</b>	<b>283,0</b>
<b>Total de atendidos</b>		<b>201</b>	<b>79</b>	<b>165</b>	<b>196</b>	<b>641</b>	<b>1227</b>	<b>153,4</b>
<b>Total de atendidos (com acompanhantes)</b>		<b>264</b>	<b>122</b>	<b>213</b>	<b>234</b>	<b>833</b>	<b>1604</b>	<b>200,5</b>



PREFEITURA MUNICIPAL DE AMERICANA  
SECRETARIA DE SAÚDE  
FUNDO MUNICIPAL DE SAÚDE



Atendimentos Saúde Bucal							
Unidades	Mai	Jun	Jul	Ago	2º Quadr.	Acum.	Média
UBS 01	398	342	311	529	1.580	2.829	354
UBS 03	518	226	324	279	1.347	2.923	365
UBS 05	268	196	298	293	1.055	2.081	260
UBS 06	313	217	312	267	1.109	2.165	271
UBS 08	219	133	208	348	908	1.882	235
UBS 11	501	494	569	432	1.996	4.627	578
UBS 13	206	224	266	296	992	1.802	225
UBS 14	273	206	331	316	1.126	2.047	256
UBS 15	229	133	196	260	818	1.716	215
UBS 16	261	204	240	270	975	1.888	236
UBS 17	215	98	162	284	759	1.481	185
UBS 18	102	69	121	140	432	828	104
UBS 20	830	672	854	926	3.282	6.310	789
UBS 21	272	184	240	290	986	1.941	243
UBS 24	233	210	221	286	950	1.733	217
ESF 25	0	0	249	309	558	558	279
Modular	1.405	1.073	1.445	1.602	5.525	10.271	1.284
Centro Odonto	460	323	465	513	1.761	2.897	362
Soma	158	66	130	113	467	876	110
Apae	42	40	10	44	136	283	35
Cijop	63	67	7	65	202	890	111
Escolas	1.443	1.119	454	1.329	4.345	8.956	1.120
<b>TOTAL</b>	<b>8.409</b>	<b>6.296</b>	<b>7.413</b>	<b>9.191</b>	<b>60.984</b>	<b>115.831</b>	<b>15.246</b>



PREFEITURA MUNICIPAL DE AMERICANA  
SECRETARIA DE SAÚDE  
FUNDO MUNICIPAL DE SAÚDE



CONTINUAÇÃO

<b>Especialidade</b>	<b>Maio</b>	<b>Junho</b>	<b>Julho</b>	<b>Agos</b>	<b>2º Quadr.</b>	<b>Acum.</b>	<b>Média</b>
Primeira consulta	1.562	912	1.142	1.264	4.880	11.790	1.474
Clinica Geral	18.917	12.553	13.908	17.633	63.011	117.985	14.748
Prótese	168	154	120	135	577	1.085	136
Endodontia	36	46	43	59	184	383	48
Cirurgia Oral	118	61	90	105	374	605	76
Paciente especial	80	48	27	75	230	459	57
Radiologia	431	395	416	467	1.709	3.394	424
Prevenção (palestras educativas, escovação supervisionada e fluorterapia)	14.922	10.707	2.812	19.451	47.892	80.505	10.063
<b>Total</b>	<b>36.234</b>	<b>24.876</b>	<b>18.558</b>	<b>39.189</b>	<b>118.857</b>	<b>216.206</b>	<b>27.026</b>





**UAD - Unidade de Atendimento Domiciliar**

<b>PROFISSIONAIS</b>	<b>Mai</b>	<b>Jun</b>	<b>Jul</b>	<b>Ago</b>	<b>2º Quad.</b>	<b>Acum.</b>	<b>Média</b>
3 Médicos	125	158	155	135	573	1.109	139
8 Téc. Enfermagem	628	819	1.035	968	3.450	4.660	583
3 Enfermeiras	102	161	344	300	907	1.334	167
3 Fisioterapeutas	251	127	164	170	712	1.040	130
1 Psicóloga	116	53	65	152	386	630	79
1 Terapeuta Ocup.	0	23	28	0	51	51	6
2 Nutricionistas	179	67	40	156	442	702	88
Fono	57	21	26	64	168	327	41
<b>Total</b>	<b>1.458</b>	<b>1.429</b>	<b>1.857</b>	<b>1.945</b>	<b>6.689</b>	<b>9.853</b>	<b>1.232</b>



PREFEITURA MUNICIPAL DE AMERICANA  
SECRETARIA DE SAÚDE  
FUNDO MUNICIPAL DE SAÚDE



**Transporte de Pacientes 2º Quadrimestre de 2012**

<b>Mês</b>	<b>Mai</b>	<b>Jun</b>	<b>Jul</b>	<b>Ago</b>	<b>2º Qua.</b>	<b>Acum.</b>	<b>Média</b>
Pacientes	2.677	2.236	2.256	3.073	10.242	16.613	2.077
Acompanhantes	1.737	1.439	1.237	1.678	6.091	10.077	1.260
<b>Total de Pessoas</b>	<b>4.414</b>	<b>3.675</b>	<b>3.493</b>	<b>4.751</b>	<b>16.333</b>	<b>26.690</b>	<b>1.361</b>



# ASSISTÊNCIA À SAÚDE

2º Quadrimestre de 2012







PREFEITURA MUNICIPAL DE AMERICANA  
SECRETARIA DE SAÚDE  
FUNDO MUNICIPAL DE SAÚDE





PREFEITURA MUNICIPAL DE AMERICANA  
SECRETARIA DE SAÚDE  
FUNDO MUNICIPAL DE SAÚDE



<b>Eventos de Promoção da Saúde</b>							
	<b>Mai</b>	<b>Jun</b>	<b>Jul</b>	<b>Ago</b>	<b>2º Qua.</b>	<b>Acum.</b>	<b>Média</b>
Número de Eventos	2	9	13	10	34	68	9
Número de Profissionais	9	36	38	40	123	287	36
<b>Eventos Esportivos</b>							
	<b>Mai</b>	<b>Jun</b>	<b>Jul</b>	<b>Ago</b>	<b>2º Qua.</b>	<b>Acum.</b>	<b>Média</b>
Número de Eventos	1	1	7	7	16	32	4
Número de Profissionais	6	6	35	40	87	177	22
<b>Projeto Verão e Exercícios</b>							
<b>Descrição</b>	<b>Mai</b>	<b>Jun</b>	<b>Jul</b>	<b>Ago</b>	<b>2º Qua.</b>	<b>Acum.</b>	<b>Média</b>
Avaliação Física (03 Educadores Físicos)	1.440	1.428	1.542	1.441	5.851	6.408	801
Aeróbica	420	420	420	420	1.680	2.300	288
Terapeuta Ocupacional (01 profissional)	120	140	132	121	513	812	102
Nutrição (03 nutricionistas)	480	493	471	415	1.859	3.303	413
Psicologia ( 01 psicólogo)	167	151	139	182	639	1.283	160
Enfermagem (03 enfermeiras)	650	632	671	710	2.663	3.816	477
<b>Total</b>	<b>3.277</b>	<b>3.264</b>	<b>3.375</b>	<b>3.289</b>	<b>13.205</b>	<b>17.922</b>	<b>2.240</b>



PREFEITURA MUNICIPAL DE AMERICANA  
SECRETARIA DE SAÚDE  
FUNDO MUNICIPAL DE SAÚDE



**ESTATÍSTICA DOS PACIENTES CADASTRADOS NO PAHD EM 2012**

	<b>Mai</b>	<b>Jun</b>	<b>Jul</b>	<b>Ago</b>	<b>2º Qua.</b>	<b>Acum.</b>	<b>Média</b>
Diabéticos	42	39	45	60	186	307	38
Diabéticos com Hipertensão	33	31	35	43	142	277	35
Hipertensão	61	43	47	39	190	333	42
<b>Total</b>	<b>136</b>	<b>113</b>	<b>127</b>	<b>142</b>	<b>518</b>	<b>917</b>	<b>115</b>

**Atendimento e Orientações em Fisioterapia**

<b>DAE</b>	<b>Mai</b>	<b>Jun</b>	<b>Jul</b>	<b>Ago</b>	<b>2º Qua.</b>	<b>Acum.</b>	<b>Média</b>
Ginástica Laboral	38	42	21	19	120	210	26
Orientação Ergonômica	38	42	21	19	120	210	26
<b>Secretaria de Saúde</b>	<b>Mai</b>	<b>Jun</b>	<b>Jul</b>	<b>Ago</b>	<b>2º Qua.</b>	<b>Acum.</b>	<b>Média</b>
Ginástica Laboral	33	24	25	18	100	235	29
<b>Total</b>	<b>109</b>	<b>108</b>	<b>67</b>	<b>56</b>	<b>340</b>	<b>655</b>	<b>82</b>





**PREFEITURA MUNICIPAL DE AMERICANA**  
**SECRETARIA DE SAÚDE**  
**FUNDO MUNICIPAL DE SAÚDE**



<b>Unidade</b>	<b>Grupos</b>	<b>Mês</b>
Unidade 2	ARTESANATO e PINTURA	Julho a Agosto
	GINASTICA/ATIVIDADE FISICA	Maio a Agosto
	GRUPO OFICINA DO ABC	Julho
	CAMINHADA	Maio a Agosto
	PRESSÃO ARTERIAL	Julho e Julho
Unidade 3	NUTRIÇÃO	Agosto
	GESTANTE	Agosto
	AURICULOTERAPIA	Junho a Agosto
	BEM VIVER	Maio
Unidade 6	VIVER A VIDA	Maio a Julho
Unidade 8	ARTESANATO e PINTURA	Maio a Agosto
	HIPERTENSOS E DIABETES	Maio a Agosto
	EDUCAÇÃO FÍSICA	Maio a Agosto
	GESTANTE	Maio a Junho
	CAMINHADA	Maio
Unidade 10	ARTETERAPIA	Maio a Agosto
	GINASTICA/ATIVIDADE FISICA	Maio a Agosto
	ARTESANATO e PINTURA	Maio



**PREFEITURA MUNICIPAL DE AMERICANA**  
**SECRETARIA DE SAÚDE**  
**FUNDO MUNICIPAL DE SAÚDE**



CONTINUAÇÃO

Unidade 13	FISIOTERAPIA	Agosto
	ALONGAMENTO E RELAXAMENTO	Maio e Agosto
	GRUPO DE DANÇA	Agosto
	GINASTICA/ATIVIDADE FISICA	Agosto
Unidade 14	CAMINHADA	Agosto
	GINASTICA/ATIVIDADE FISICA	Julho a Agosto
	CROCHÊ	Julho a Agosto
	GRUPO DE DANÇA	Junho a Agosto
	CUCA LEGAL	Agosto a
	GESTANTE	Julho a Agosto
Unidade 18	FISIOTERAPIA	Julho a Agosto
	GESTANTE	Julho a Agosto
	100% SAÚDE	Agosto
	MAIS SAÚDE	Agosto
Unidade 19	BEM VIVER	Junho a Agosto
	CROCHÊ	Junho a Agosto
	ARTETERAPIA	Agosto a
	GESTANTE	Julho a Agosto
	ARTESANATO e PINTURA	Julho a Agosto
	GINASTICA/ATIVIDADE FISICA	Agosto
	FISIOTERAPIA	Julho
	PUERICULTURA	Junho



PREFEITURA MUNICIPAL DE AMERICANA  
SECRETARIA DE SAÚDE  
FUNDO MUNICIPAL DE SAÚDE



CONTINUAÇÃO

Unidade 22	GINASTICA/ATIVIDADE FISICA	Julho
	ARTESANATO e PINTURA	Julho
Unidade 23	ARTESANATO e PINTURA	Agosto
Unidade 24	FISIOTERAPIA	Junho a Agosto
	LIAN GONG/YOGA	Agosto
	NUTRIÇÃO	Julho a Agosto
	ARTESANATO e PINTURA	Julho a Agosto
	CORPO E AÇÃO	Junho a Agosto
	MÚSICA E SAÚDE	Agosto
Unidade 25	100% SAÚDE	Agosto
	MAIS SAÚDE	Agosto
	MOVIMENTE-SE	Agosto
	AMAMENTAÇÃO	Agosto
	PLANEJAMENTO FAMILIAR	Agosto



# UNIDADE DE VIGILÂNCIA EM SAÚDE

2º QUADRIMESTRE DE 2012







PREFEITURA MUNICIPAL DE AMERICANA  
SECRETARIA DE SAÚDE  
FUNDO MUNICIPAL DE SAÚDE





## RELATÓRIO VIGILÂNCIA SANITÁRIA

Assunto	Mai	Jun	Jul	Ago	2º Quad.	Acum.	Média
Nº vistorias	442	316	410	296	1464	2920	365,0
Nº licenças expedidas	128	92	48	45	313	533	66,6
Nº auto de infrações	15	7	4	12	38	94	11,8
Nº Penalidades	2	8	3	1	14	23	2,9
Nº reclamações recebidas	25	14	20	18	77	168	21,0
Nº reclamações respondidas	16	5	9	18	48	93	11,6
Nº reclamações procedentes	11	2	6	13	32	64	8,0
Nº reclamações não procedentes	5	3	3	5	16	29	3,6
<b>Total</b>	<b>644</b>	<b>447</b>	<b>503</b>	<b>408</b>	<b>2002</b>	<b>3924</b>	<b>490,5</b>



PREFEITURA MUNICIPAL DE AMERICANA  
SECRETARIA DE SAÚDE  
FUNDO MUNICIPAL DE SAÚDE



**RELATÓRIO VIGILÂNCIA AMBIENTAL EM SAÚDE**

<b>PROCEDIMENTOS</b>	<b>Mai</b>	<b>Jun</b>	<b>Jul</b>	<b>Ago</b>	<b>2º Quad.</b>	<b>Acum.</b>	<b>Média</b>
Nº vistorias	63	42	64	58	227	381	47,625
Nº licenças expedidas	0	4	4	0	8	25	3,125
Notificações aplicadas	7	0	5	4	16	46	5,75
Nº auto de infrações	8	0	1	1	10	20	2,5
Nº Penalidades	8	2	0	0	10	18	2,25
Medições de Ruído	0	0	0	0	0	1	0,125
Coleta de Água	31	23	31	31	116	232	29
Nº reclamações recebidas	15	15	20	23	73	168	21
Nº reclamações respondidas	7	4	49	34	94	144	18
<b>TOTAL</b>	<b>139</b>	<b>90</b>	<b>174</b>	<b>151</b>	<b>554</b>	<b>1035</b>	<b>129,375</b>





**PREFEITURA MUNICIPAL DE AMERICANA**  
**SECRETARIA DE SAÚDE**  
**FUNDO MUNICIPAL DE SAÚDE**



Unidade de Vigilância em Saúde - Dengue						
Atividade de Controle	2º Quadrimestre			Acumulado		
	Trabalhados	Fechados	Visitados	Trabalhados	Fechados	Visitados
Casa- a - casa	56.070	19.203	75.273	124.064	45.083	169.147
Bloqueio de Criadouros	10.560	6.211	16.771	18.376	10.622	28.998
Nebulização	3.221	3.371	6.592	5.430	5.673	11.103
Busca Ativa e Outros	14.892	9.145	24.037	26.687	16.361	43.048
Imóveis Especiais	258	-	258	424	2	426
Ponto Estratégico	518	6	524	791	16	807
<b>TOTAL</b>	<b>85.519</b>	<b>37.936</b>	<b>123.455</b>	<b>175.772</b>	<b>77.757</b>	<b>253.529</b>

Atendimentos	Maio	Junho	Julho	Agosto	2º Quadri.	Acumulado	Média
Atendimento SAC	25	18	10	11	64	131	16,375
Notificações	51	48	40	52	191	422	52,75
Auto de Infração	1	3	4	0	8	10	1,25
Outros (via fone/ e-mail)	23	22	13	26	84	266	33,25
<b>TOTAL</b>	<b>100</b>	<b>91</b>	<b>67</b>	<b>89</b>	<b>347</b>	<b>829</b>	<b>104</b>

Educação e Mobilização Social	2º Quadrimestre		Acumulado	
	Atividades	População	Atividades	População
Capacitações ( servidores e multip.)	1	5	9	1.147
Exposição e Ações Educativas	38	7.443	74	24.979
Palestras	4	570	4	570
Pesquisa	-	-	-	-
Teatros	-	-	-	-
<b>TOTAL</b>	<b>43</b>	<b>8.018</b>	<b>87</b>	<b>26.696</b>



PREFEITURA MUNICIPAL DE AMERICANA  
SECRETARIA DE SAÚDE  
FUNDO MUNICIPAL DE SAÚDE



VIGILÂNCIA EM SAÚDE - EPIDEMIOLÓGICA							
DOENÇAS CONFIRMADAS	MAI	JUN	JUL	AGO	2º Quad.	Acum.	Média
Acidente Biológico	20	13	6	15	54	87	10,9
Acidente Por Animal Peçonhento	23	22	23	37	105	201	25,1
Aids	4	2	8	8	22	43	5,4
Aids Criança	0	0	0	0	0	0	0,0
Atendimento Anti-Rábico	7	37	48	46	138	317	39,6
Criança Exposta ao Vírus HIV	2	0	1	0	3	5	0,6
DST	20	13	15	37	85	114	14,3
Esquistossomose	0	0	0	0	0	0	0,0
Eventos Adversos a Vacina	7	2	7	2	18	32	4,0
Gestante HIV +	0	0	1	0	1	12	1,5
Hanseníase	0	3	2	0	5	6	0,8
Hepatite Viral	4	3	1	9	17	38	4,8
HIV +	2	2	2	5	11	20	2,5
Intoxicação Exógena	11	24	17	17	69	153	19,1
Leishamaniose	0	0	0	0	0	1	0,1
Meningite	2	4	4	3	13	26	3,3
Rotavirus	1	0	1	1	3	4	0,5
Sífilis Congênita	0	0	0	2	2	2	0,3
Sífilis Gestante	1	0	0	1	2	2	0,3
Tétano Acidental	0	0	0	0	0	0	0,0
Tuberculose	10	4	4	8	26	54	6,8
Violências	67	37	58	42	204	412	51,5
<b>TOTAL</b>	<b>181</b>	<b>166</b>	<b>198</b>	<b>233</b>	<b>778</b>	<b>1529</b>	<b>191,1</b>



PREFEITURA MUNICIPAL DE AMERICANA  
SECRETARIA DE SAÚDE  
FUNDO MUNICIPAL DE SAÚDE



**VIGILÂNCIA EM SAÚDE - EPIDEMIOLÓGICA**

<b>NOTIFICAÇÕES DE SURTOS</b>	<b>MAI</b>	<b>JUN</b>	<b>JUL</b>	<b>AGO</b>	<b>2º Quad.</b>	<b>Acum.</b>	<b>Média</b>
Conjuntivite	560	473	379	698	2.110	4.006	501
Varicela	2	4	6	24	36	48	6
Caxumba	2	2	0	3	7	12	2
Diarréia	1.511	779	631	1.147	4.068	7.957	995
<b>TOTAL</b>	<b>2.075</b>	<b>1.258</b>	<b>1.016</b>	<b>1.872</b>	<b>6.221</b>	<b>12.023</b>	<b>1.503</b>
<b>OUTRAS ATIVIDADES</b>	<b>MAI</b>	<b>JUN</b>	<b>JUL</b>	<b>AGO</b>	<b>2º Quad.</b>	<b>Acum.</b>	<b>Média</b>
Bloqueios	101	101	100	156	458	626	78
Visita Domiciliar	8	7	2	14	31	97	12
Visita Hospitalar	6	14	12	6	38	66	8
Visita Laboratórios	30	29	25	25	109	236	30
Visita UBS/PSF	46	15	95	116	272	558	70
Número de óbitos infantis e natimortos investigados	5	4	10	12	31	49	6
Número de óbitos em mulheres em idade fértil investigados	10	5	3	5	23	34	4
Número de óbitos causa desconhecida investigados	20	20	15	23	78	103	13
Trabalhos Educativos	2.883	2.325	2.438	2.562	10.208	21.270	2.659
<b>TOTAL</b>	<b>3.109</b>	<b>2.520</b>	<b>2.700</b>	<b>2.919</b>	<b>11.248</b>	<b>23.039</b>	<b>2.880</b>



**PREFEITURA MUNICIPAL DE AMERICANA**  
**SECRETARIA DE SAÚDE**  
**FUNDO MUNICIPAL DE SAÚDE**



<b>VIGILÂNCIA EM SAÚDE - EPIDEMIOLÓGICA</b>								
<b>DOENÇAS</b>		<b>MAI</b>	<b>JUN</b>	<b>JUL</b>	<b>AGO</b>	<b>2º Quad.</b>	<b>Acum.</b>	<b>Média</b>
Dengue	Notificados	116	41	35	28	220	492	61,5
	Confirmados	59	15	3	0	77	155	19,4
Coqueluche	Notificados	6	6	1	1	14	37	4,6
	Confirmados	1	0	0	0	1	5	0,6
Difteria	Notificados	0	0	0	0	0	0	0,0
	Confirmados	0	0	0	0	0	0	0,0
Febre Amarela	Notificados	0	0	0	0	0	0	0,0
	Confirmados	0	0	0	0	0	0	0,0
Febre Maculosa	Notificados	0	3	1	6	10	16	2,0
	Confirmados	0	2	0	1	3	5	0,6
Febre Tifóide	Notificados	0	0	0	0	0	0	0,0
	Confirmados	0	0	0	0	0	0	0,0
Hantavírus	Notificados	0	0	0	1	1	2	0,3
	Confirmados	0	0	0	0	0	0	0,0
Influenza A	Notificados	3	1	6	6	16	17	2,1
	Confirmados	0	0	0	0	0	0	0,0
Leptospirose	Notificados	1	2	1	4	8	17	2,1
	Confirmados	0	0	1	1	2	3	0,4
Paralisia Flácida Aguda	Notificados	0	0	0	0	0	0	0,0
	Confirmados	0	0	0	0	0	0	0,0
Rubéola	Notificados	1	0	0	0	1	1	0,1
	Confirmados	0	0	0	0	0	0	0,0
Sarampo	Notificados	1	1	0	0	2	2	0,3
	Confirmados	0	0	0	0	0	0	0,0
<b>TOTAL</b>	<b>Notificados</b>	<b>128</b>	<b>54</b>	<b>44</b>	<b>46</b>	<b>272</b>	<b>584</b>	<b>73</b>
	<b>Confirmados</b>	<b>60</b>	<b>17</b>	<b>4</b>	<b>2</b>	<b>83</b>	<b>168</b>	<b>21</b>



PREFEITURA MUNICIPAL DE AMERICANA  
SECRETARIA DE SAÚDE  
FUNDO MUNICIPAL DE SAÚDE



<b>VIGILÂNCIA EM SAÚDE - EPIDEMIOLÓGICA</b>							
<b>ATIVIDADES DESENVOLVIDAS PVCC Investigação / Captura</b>	<b>Mai</b>	<b>Jun</b>	<b>Jul</b>	<b>Ago</b>	<b>2º Quadr.</b>	<b>Acum.</b>	<b>Média</b>
Tityus Serrulatus (Escorpião)	1.414	530	1.235	1.072	4.251	7.325	915,6
Tityus Bahiensins (Escorpião)	0	0	0	0	0	1	0,1
Ananteris Balzani (Escorpião)	0	0	0	0	0	0	0,0
Jupuvara Virescens (Opilião)	0	0	0	0	0	0	0,0
Rhipicephalus Saguineus (Carrapato Cão)	8	0	4	0	12	39	4,9
Amblyomma spp.(Carrapato Estrela)	3.730	0	139	0	3.869	4.206	525,8
Latrodectus geometricus (Viuva Negra)	0	0	0	0	0	0	0,0
Lycosa erythrognatha (aranha de jardim)	0	0	0	0	0	0	0,0
Ctenocephalides canis	0	0	0	0	0	0	0,0
Lonomia sp.(Lagarta)	0	0	0	0	0	0	0,0
Podalia sp.(Lagarta)	0	0	0	0	0	0	0,0
Megalopyge sp (Lagarta)	0	0	0	0	0	0	0,0
Família Saturniidae (Lagarta)	0	0	0	0	0	0	0,0
Thysanoptera (Lacerdinha)	0	0	0	0	0	0	0,0
Pesquisa Acarológica	3	2	2	0	7	11	1,4
Controle químico para escorpiões	0	0	0	25	25	25	3,1
Phoneutria nigriventer	0	0	0	0	0	0	0,0
Scolopendra sp. (Lacraia)	0	0	0	0	0	0	0,0
Cryptops sp (lacraia)	0	0	0	0	0	0	0,0
<b>Total</b>	<b>5.155</b>	<b>532</b>	<b>1.380</b>	<b>1.097</b>	<b>8.164</b>	<b>11.607</b>	<b>1.450,9</b>



**PREFEITURA MUNICIPAL DE AMERICANA**  
**SECRETARIA DE SAÚDE**  
**FUNDO MUNICIPAL DE SAÚDE**



**NUCLEO DE CONTROLE DE ZONÓSES - 2012**

	<b>MAI</b>	<b>JUN</b>	<b>JUL</b>	<b>AGO</b>	<b>2º Quad.</b>	<b>Acum.</b>	<b>Média</b>
<b>Número de SACS recebidos</b>	<b>76</b>	<b>42</b>	<b>97</b>	<b>89</b>	<b>304</b>	<b>617</b>	<b>77,1</b>
<b>Nº SACS atendidos</b>	<b>40</b>	<b>28</b>	<b>157</b>	<b>92</b>	<b>317</b>	<b>708</b>	<b>88,5</b>
<b>outras reclamações recebidas (tel e email)</b>	<b>353</b>	<b>480</b>	<b>425</b>	<b>331</b>	<b>1.589</b>	<b>3.182</b>	<b>397,8</b>
<b>Nº de outras reclamações atendidas</b>	<b>353</b>	<b>480</b>	<b>425</b>	<b>331</b>	<b>1.589</b>	<b>3.182</b>	<b>397,8</b>
OS reclamações de cães	226	311	280	245	1.062	2.076	259,5
OS reclamações de gatos	36	49	44	32	161	365	45,6
OS reclamações de morcegos	1	0	4	6	11	30	3,8
OS reclamações de equinos	14	11	9	10	44	90	11,3
OS reclamações de bovinos	3	2	0	4	9	17	2,1
OS reclamações de aranhas	0	0	0	1	1	15	1,9
OS reclamações de cobras	1	0	0	0	1	13	1,6
OS reclamações de escorpiões	0	0	0	0	0	3	0,4
OS reclamações de marimbondos e abelhas	1	2	15	1	19	26	3,3
OS reclamações de roedores	9	4	28	7	48	129	16,1
OS reclamações de caramujos	0	0	1	0	1	1	0,1
OS reclamações de pombos	2	3	0	2	7	15	1,9
OS reclamações de mato, lixo ou entulho	0	0	0	0	0	1	0,1
OS reclamações de outros animais sinantrópicos	2	0	3	1	6	33	4,1
OS recolhimento de animal morto	99	95	104	91	389	690	86,3
OS reclamações de galinhas	4	13	10	2	29	48	6,0
OS de outros assuntos	31	32	24	18	105	247	30,9
<b>TOTAL de OS (ordem de serviço) realizadas</b>	<b>429</b>	<b>522</b>	<b>522</b>	<b>420</b>	<b>1.893</b>	<b>3.799</b>	<b>475</b>





PREFEITURA MUNICIPAL DE AMERICANA  
SECRETARIA DE SAÚDE  
FUNDO MUNICIPAL DE SAÚDE



CONTINUAÇÃO

Procedimentos realizados pela equipe do NCZ	MAI	JUN	JUL	AGO	2º Quad.	Acum.	Média
Observação De Cães/Gatos Agressores	1	2	2	2	7	16	2,0
Cães Recolhidos	75	50	44	53	222	404	50,5
Animais Retornados Ao Local De Origem	10	7	6	14	37	73	9,1
Gatos Recolhidos	19	10	14	24	67	183	22,9
Cavalos Apreendidos	4	1	0	2	7	15	1,9
Bovinos Apreendidos	0	0	0	0	0	0	0,0
Escorpiões Recolhidos	0	0	0	0	0	2	0,3
Aranhas Recolhidas	0	0	0	1	1	8	1,0
Cobras Recolhidas	0	0	0	0	0	8	1,0
Morcegos Capturados	0	0	1	0	1	7	0,9
Outros Animais Recolhidos	103	0	0	1	104	108	13,5
Cães Mortos Recolhidos	56	35	57	59	207	414	51,8
Gatos Mortos Recolhidos	26	15	30	19	90	156	19,5
Outros Animais Mortos Recolhidos	0	0	1	0	1	4	0,5
Identificação De Espécie (Cobras, Escorpiões Ou Insetos)	0	0	0	1	1	5	0,6
Controle De Roedores	1	1	3	0	5	26	3,3
Orientações	33	35	80	31	179	488	61,0
Eutanásias Em Caes	19	36	16	24	95	163	20,4
Eutnásias Em Gatos	5	4	4	2	15	46	5,8
Eutanásias Em Equinos	0	1	0	1	2	6	0,8
Eutanásias Em Morcegos	0	0	1	0	1	6	0,8
Eutanásias Em Outras Espécies	2	0	0	0	2	9	1,1
Castração Em Cães	73	40	33	95	241	374	46,8
Castração Em Gatos	171	119	161	111	562	680	85,0
Castração Outras Espécies	0	0	0	0	0	0	0,0



**PREFEITURA MUNICIPAL DE AMERICANA**  
**SECRETARIA DE SAÚDE**  
**FUNDO MUNICIPAL DE SAÚDE**



**CONTINUAÇÃO**

<b>Procedimentos realizados pela equipe do NCZ</b>	<b>MAI</b>	<b>JUN</b>	<b>JUL</b>	<b>AGO</b>	<b>2º Quad.</b>	<b>Acum.</b>	<b>Média</b>
Amostras De Cães Enviadas Para Diagnóstico De Raiva	2	0	7	0	9	12	1,5
Amostras De Gatos Enviadas Para Diagnóstico De Raiva	6	0	2	0	8	12	1,5
Amostras De Morcego Enviadas Para Diagnóstico De Raiva	0	0	1	0	1	13	1,6
Amostras De Outros Animais Enviadas Para Diagnóstico De Raiva	0	0	0	0	0	0	0,0
Vacinação Anti-Rabica De Cães	0	0	0	0	0	0	0,0
Vacinação Anti-Rabica De Gatos	0	0	0	0	0	0	0,0
Vacinação Espécie-Específica (Contra Virozes)	48	69	52	56	225	373	46,6
Microchipagem Em Cães	84	49	59	168	360	503	62,9
Microchipagem Em Gatos	149	93	56	98	396	451	56,4
Microchipagem Em Cavalos	5	1	5	1	12	22	2,8
Notificações	7	7	44	38	96	219	27,4
Autos	14	13	7	8	42	81	10,1
Adoção De Cão	19	25	16	35	95	186	23,3
Resgate De Cão	1	1	0	3	5	24	3,0
Adoção De Gato	20	7	13	14	54	109	13,6
Resgatde Gato	1	0	0	0	1	2	0,3
Adoção Equino	3	0	4	0	7	9	1,1
Resgate Equino	1	1	0	4	6	12	1,5
Adoção Outras Espécies	19	89	0	0	108	156	19,5
Resgate De Outras Espécies	0	0	0	0	0	0	0,0
Coleta De Material Para Diagnóstico De Leishmaniose Visceral	0	0	0	0	0	0	0,0
Atendimento Veterinário	29	17	9	27	82	89	11,1
Envio De Material De Primatas Não Humanos Para Laboratório	0	0	1	0	1	4	0,5
Outros Procedimentos	116	75	153	139	483	901	112,6
<b>total de procedimentos realizados</b>					<b>3.838</b>		<b>797,4</b>
<b>outros dados</b>	<b>MAI</b>	<b>JUN</b>	<b>JUL</b>	<b>AGO</b>	<b>2º Quad.</b>	<b>Acum.</b>	<b>Média</b>
Animais nao removidos (não encontrado ou saudáveis)	96	75	77	47	295	664	83,0



**PREFEITURA MUNICIPAL DE AMERICANA**  
**SECRETARIA DE SAÚDE**  
**FUNDO MUNICIPAL DE SAÚDE**



**Ambulatório de Serviço de Atendimento Especializado em Infectologia no 2º Quadrimestre de 2012**

<b>Equipe Multidisciplinar</b>	<b>Maio</b>	<b>Junho</b>	<b>Julho</b>	<b>Agosto</b>	<b>2º Quadri.</b>	<b>Acum.</b>	<b>Média</b>
Infetologista Adulto	225	185	208	256	874	1.626	203
Infetologista Pediatra	10	13	9	26	58	111	14
Dermatologista	28	24	21	36	109	204	26
Atendimento Psicologico	32	32	61	134	259	363	45
Aconselhamento - CTA	204	228	273	182	887	1.471	184
Att Psicologo de grupo	16	0	0	11	27	63	8
Att Nutricionista	0	6	27	20	53	53	8
Att Serviço Social Individual	34	55	68	53	210	376	47
Att Serviço Social Visita Inst. e Domiciliar	10	7	2	0	19	31	4
Atividade Educativa (Palestra)	0	14	23	0	37	89	11
Consulta Enfermeiro	3	5	8	18	34	560	70
Consulta Farmaceutico	491	409	455	480	1.835	3.497	437
Teste Rápido triagem para Sífilis	0	0	25	30	55	55	9
Teste Rápido triagem para Hep. B e C	0	0	36	38	74	74	12
TRD- HIV (Teste Rápido Diagnostico)	39	43	71	42	195	195	24
<b>Total</b>	<b>1.092</b>	<b>1.021</b>	<b>1.287</b>	<b>1.326</b>	<b>4.726</b>	<b>8.768</b>	<b>1.102</b>
<b>Procedimentos</b>	<b>Maio</b>	<b>Junho</b>	<b>Julho</b>	<b>Agosto</b>	<b>2º Quadri.</b>	<b>Acum.</b>	<b>Média</b>
Biópsia de Pele	0	0	0	1	1	4	1
Baciloscopia (BAAR - Hans)	5	4	7	4	20	33	4
Curativos	0	0	0	0	0	2	0
Medicação	343	208	178	191	920	1.666	208
Coleta de exames	241	210	221	203	875	1.806	226
Prev. De Incapacidade	0	0	0	0	0	8	1
Distribuição de Preservativos	7.980	3.432	3.372	4.471	19.255	46.098	5.762
Aval. Antropométrica	263	347	201	276	1.087	1.889	236
Aferição de pressão arterial	216	167	172	276	831	1.606	201
Glicemia Capilar (Dextro)	0	0	0	0	0	0	0
PPD - TB	6	2	5	7	20	29	4
Debridamento	0	0	0	0	0	0	0
<b>Total</b>	<b>9.054</b>	<b>4.370</b>	<b>4.156</b>	<b>5.429</b>	<b>23.009</b>	<b>53.141</b>	<b>6.643</b>



PREFEITURA MUNICIPAL DE AMERICANA  
SECRETARIA DE SAÚDE  
FUNDO MUNICIPAL DE SAÚDE




SAÚDE DO TRABALHADOR - VIGILÂNCIA EM SAÚDE

	Maio	Junho	Julho	Agosto	2º Quad.	Acum.	Média
Morte por Acidente de Trabalho	0	1	2	0	3	6	1
Masculino	220	208	278	245	951	1.831	229
Femenino	105	77	127	116	425	772	97
<b>Total Acidentes T. Atendidos/Americana</b>	<b>325</b>	<b>285</b>	<b>405</b>	<b>361</b>	<b>1.376</b>	<b>2.603</b>	<b>325</b>
Fiscalização em Empresas	10	6	11	9	36	76	10
Atend. Psicologa (inicio agos/2011)	11	5	8	12	36	53	7
Atend. Terapeutica Ocupacional(abr/2012)	12	29	47	27	115	115	14
<b>Total</b>	<b>33</b>	<b>40</b>	<b>66</b>	<b>48</b>	<b>187</b>	<b>244</b>	<b>31</b>
Atendimento trabalhista individual.	3	0	0	0	3	9	1
Perícia Médica - Func. Publico Estadual	90	50	78	85	303	627	78
Perícia M. Ins.Tarifa-Deficientes EMTU	0	0	0	73	73	155	19
Laudo ingresso Func. Publico Estadual	61	45	26	45	177	544	68
Perícia M. Ins. de Imposto de Renda	3	0	0	1	4	8	1
Atendimentos dos Clinicos	171	143	146	163	623	1.223	153
Atendimento do Ortopedista	74	28	44	45	191	372	47
Atendimentos do Psiquiatra	0	0	0	0	0	0	0
<b>Total dos Atend. Clínicos/Especialista</b>	<b>402</b>	<b>266</b>	<b>294</b>	<b>412</b>	<b>1.374</b>	<b>2.938</b>	<b>367</b>
<b>TOTAL GERAL DE TODOS ATENDIMENTOS</b>	<b>760</b>	<b>591</b>	<b>765</b>	<b>821</b>	<b>2.937</b>	<b>5.785</b>	<b>723</b>



# UNIDADE DE AVALIAÇÃO E AUDITORIA


2º Quadrimestre de 2012







PREFEITURA MUNICIPAL DE AMERICANA  
SECRETARIA DE SAÚDE  
FUNDO MUNICIPAL DE SAÚDE





### Taxa de Ocupação dos Leitos Hospitalares

Prestadores	MAIO	JUNHO	JULHO	AGOSTO	MÉDIA QUADRI
Hospital Dr. Waldemar Tebaldi	88,00%	84,99%	83,60%	89,57%	86,54%
Hospital Infantil André Luiz	26,45%	20,13%	22,06%	22,83%	22,87%
Hospital São Francisco*	44,55%	38,49%	49,03%	50,68%	45,69%
Hospital SEARA	99%	99%	99%	100%	99,25%

**Obs.: A Taxa de Ocupação do Hospital São Francisco é referente Particular e SUS.**



**PREFEITURA MUNICIPAL DE AMERICANA**  
**SECRETARIA DE SAÚDE**  
**FUNDO MUNICIPAL DE SAÚDE**



<b>Procedimentos faturados por unidade</b>							
<b>Prestadores</b>	<b>Maior</b>	<b>Junho</b>	<b>Julho</b>	<b>Agosto</b>	<b>2º Quadr.</b>	<b>Acum.</b>	<b>Média</b>
APAE - AMERICANA	9.570	9.459	9.424	9.285	37.738	70.677	8.835
CENTRO ATENÇÃO PSICOSOCIAL INFANTIL	616	511	543	654	2.324	3.805	476
CENTRO DE ATENÇÃO PSICO SOCIAL	1.053	780	989	1.111	3.933	6.859	857
CETAM	152	40	118	89	399	549	69
FONOAUDIOLOGIA	814	556	814	773	2.957	5.406	676
CLINICA JONES	2.445	2.037	2.307	2.338	9.127	17.663	2.208
CORPO DE BOMBEIROS	111	111	111	111	444	888	111
FASP	1.230	1.027	1.361	1.426	5.044	9.883	1.235
HOSP INFANTIL ANDRE LUIZ	8.592	8.076	7.792	8.016	32.476	59.425	7.428
HOSPITAL SAO FRANCISCO	1.347	775	1.244	816	4.182	9.275	1.159
INSTITUTO DE OLHOS AMERICANA S/C LT	1.294	940	1.183	1.276	4.693	8.218	1.027
NUCLEO DE ESPECIALIDADES	9.966	7.280	8.525	10.786	36.557	70.467	8.808
RAD SIDNEY S. ALMEIDA	447	340	386	502	1.675	3.562	445
UNID ATEND DOMICILIAR	1.458	1.429	1.857	2.155	6.899	10.119	1.265
UNIDADE DE VIGILANCIA EM SAUDE	1.054	472	572	484	2.582	5.161	645
UNIFISIO FISIOTERAPIA E REAB S/C LT	786	747	809	866	3.208	6.422	803
VIVERE	906	832	796	766	3.300	6.309	789
HOSPITAL MUNICIPAL	99.334	84.040	102.032	103.858	389.264	734.678	91.835
UNIDADES BÁSICAS	134.260	103.955	102.291	126.721	467.227	876.802	109.600
PROCOR	221	98	128	315	762	762	95
SAE - DST/HIV/AIDS	2.163	1.969	2.089	2.022	8.243	12.167	1.521
<b>TOTAL</b>	<b>277.819</b>	<b>225.474</b>	<b>245.371</b>	<b>274.370</b>	<b>1.023.034</b>	<b>1.919.097</b>	<b>239.887</b>



**PREFEITURA MUNICIPAL DE AMERICANA**  
**SECRETARIA DE SAÚDE**  
**FUNDO MUNICIPAL DE SAÚDE**



<b>APAC's e BPA - I's autorizadas</b>								
<b>Prestador</b>	<b>Procedimento</b>	<b>Maió</b>	<b>Junho</b>	<b>Julho</b>	<b>Agosto</b>	<b>2º Quad.</b>	<b>Acum.</b>	<b>Média</b>
CAPS	(Inicial)	65	44	105	64	278	628	78,5
CAPSi (infantil)	(Inicial)	39	45	44	64	192	328	41,0
FUSAME	Quimioterapia de tratamento (Inicial)	9	9	12	7	37	86	10,8
FUSAME	Quimioterapia de medicamento (Inicial)	0	0	0	0	0	0	0,0
FUSAME	Hemodiálise (Inicial)	24	29	48	5	106	254	31,8
FUSAME	Postectomia	0	1	1	8	10	22	2,8
FUSAME	Tomografia computadorizada	286	299	356	388	1.329	2.343	292,9
FUSAME	Fístula	3	3	3	31	40	65	8,1
São Francisco	Cintilografia	20	2	13	17	52	104	13,0
Radiologia Sidney	Biópsia	18	15	35	34	102	213	26,6
Radiologia Sidney	Densitometria óssea	56	53	56	60	225	516	64,5
Clinica Romano	Facectomia	76	56	59	61	252	334	41,8
FUSAME	Exerese de Nódulo de Mama	3	1	1	4	9	12	1,5
Saúde Bucal	Prótese maxilar removível	28	93	12	16	149	247	30,9
Saúde Bucal	Prótese maxilar	109	58	12	58	237	567	70,9
Saúde Bucal	Prótese mandibular	53	33	43	60	189	381	47,6
Clínica Romano	Trabeculectomia	0	61	0	1	62	64	8,0
Cetam	Ressonância Magnética	156	33	114	36	339	485	60,6
FUSAME	Vasectomia	0	1	1	3	5	6	0,8
<b>Total</b>		<b>945</b>	<b>836</b>	<b>915</b>	<b>917</b>	<b>3.613</b>	<b>6.655</b>	<b>831,9</b>





**PREFEITURA MUNICIPAL DE AMERICANA**  
**SECRETARIA DE SAÚDE**  
**FUNDO MUNICIPAL DE SAÚDE**



Procedimento faturado por subgrupo							
SUB-GRUPOS	Maio	Junho	Julho	Agosto	2º Quadr.	Acum.	Média
Ações coletivas/individuais em saúde	33.119	19.428	14.374	33.278	100.199	183.997	23.000
Ações relacionadas ao estabelecimento	39	83	81	148	351	606	76
Coleta de material	10.000	7.434	8.977	10.113	36.524	74.192	9.274
Consultas / Atendimentos / Acompanhamentos	124.101	110.647	116.333	117.022	468.103	862.004	107.751
Órteses próteses mat espec ñ relac ato cirúrg	168	154	120	135	577	1.085	136
Peq cirurg e cirurg pele tec subcutân mucosa	3.538	2.497	2.900	3.334	12.269	26.492	3.312
Diagnóstico em laboratório clínico	64.531	49.370	64.466	68.685	247.052	473.586	59.198
Fisioterapia	5.516	4.077	5.410	5.409	20.412	40.269	5.034
Órteses próteses mat espec relac ato cirúrg	1	29	31	19	80	146	18
Vigilância em saúde	1.054	472	572	484	2.582	5.161	645
Diagnóstico por anatomia patológica e citopat	191	235	236	210	872	1.732	217
Tratamentos clínicos (outras especialidades)	3	5	2	0	10	52	7
Cirurgias vias aéreas superiores cabeça pescoço	25	19	18	26	88	138	17
Diagnóstico por radiologia	8.809	7.716	8.778	7.979	33.282	64.335	8.042
Cirurgia do aparelho da visão	103	74	84	73	334	593	74
Diagnóstico por ultra-sonografia	1.300	863	1.085	1.426	4.674	7.683	960
Tratamento em nefrologia	1.225	1.148	1.164	1.196	4.733	9.412	1.177
Cirurgia do aparelho circulatório	9	8	8	4	29	71	9
Diagnóstico por tomografia	374	335	351	351	1.411	2.418	302
Diagnóstico por ressonância magnética	152	40	118	89	399	549	69
Tratamentos odontológicos	15.245	11.286	12.780	16.000	55.311	106.113	13.264
Diagnóstico por medicina nuclear in vivo	30	11	27	13	81	127	16
Cirurgia do aparelho geniturinário	15	1	4	10	30	62	8
Diagnóstico por endoscopia	115	178	196	262	751	1.243	155
Terapias especializadas	21	13	32	22	88	152	19
Métodos diagnósticos em especialidades	3.979	2.967	3.238	3.677	13.861	25.063	3.133
Cirurgia oro-facial	865	627	665	850	3.007	5.862	733
Diagnóstico por teste rápido	3.288	2.895	3.308	3.539	13.030	25.161	3.145
Cirurgia de mama	0	0		0	0	1	0
Cirurgia em nefrologia	3	11	13	16	43	79	10
<b>TOTAL</b>	<b>277.819</b>	<b>222.623</b>	<b>245.371</b>	<b>274.370</b>	<b>1.020.183</b>	<b>1.918.384</b>	<b>239.798</b>





**PREFEITURA MUNICIPAL DE AMERICANA**  
**SECRETARIA DE SAÚDE**  
**FUNDO MUNICIPAL DE SAÚDE**



**Relatório da Ouvidoria 2012**

UNIDADES	2º QUADRIMESTRE					TOTAL		ACUMULADO ANO					TOTAL			
	D	E	R	SL	S	O	REG.	RESP.	D	E	R	SL	S	O	REG.	RESP.
AME	0	0	0	0	0	0	0	0	0	0	0	0	0	0	0	0
ASSISTÊNCIA A SAÚDE	0	0	0	0	0	0	0	0	0	0	0	0	0	0	0	0
ASSISTÊNCIA FARMACÊUTICA - FARMÁCIA CENTRAL E ALTO CUSTO	0	3	59	1	2	5	70	12	0	4	140	8	5	8	165	67
CAFI	0	1	0	0	0	0	1	1	0	1	0	0	0	0	1	1
CAPS - CENTRO DE ATENDIMENTO PSICOSSOCIAL	0	1	1	0	0	0	2	1	0	2	2	3	1	1	9	5
CAPS I - CENTRO DE ATENDIMENTO PSICOSSOCIAL INFANTIL	0	0	0	0	0	0	0	0	0	0	1	0	0	0	1	1
CENTRAL DE REGULAÇÃO	0	0	19	128	0	8	155	145	0	1	49	336	0	14	400	364
CEREST	0	0	1	0	0	0	1	1	0	1	1	0	0	0	2	2
CLÍNICA DE OLHOS ROMANO	0	0	4	1	1	0	6	0	0	0	7	1	1	0	9	0
CLÍNICA INTERCARE	0	0	0	0	0	0	0	0	0	0	0	0	0	0	0	0
CLÍNICA JONES	0	0	0	0	0	0	0	0	0	0	0	0	0	0	0	0
CLÍNICA SÃO GABRIEL	0	0	0	0	0	0	0	0	0	0	0	0	0	0	0	0
CLÍNICA DE FONOAUDIOLOGIA	0	1	0	0	0	0	1	1	0	1	0	0	0	0	1	1
COMPRAS	0	1	0	0	0	0	1	0	0	1	0	0	0	0	1	0
CONSELHO DE SAÚDE	0	0	0	0	0	0	0	0	0	0	1	0	0	0	1	1
DIRETORIA ADMINISTRATIVA	0	0	9	0	0	1	10	7	0	5	27	2	0	1	35	27
DOGES	1	0	0	0	1	0	2	0	1	0	0	1	1	1	4	2
DST	0	0	0	0	0	0	0	0	0	0	0	0	0	1	1	1
ESF - COORDENAÇÃO	0	0	0	5	0	0	5	3	0	0	3	5	0	0	8	3
FASP	0	0	1	0	0	0	1	1	0	0	1	0	0	0	1	1
GABINETE DO SECRETÁRIO	0	4	3	0	0	0	7	4	1	4	7	0	0	1	13	7
HOSPITAL INFANTIL ANDRÉ LUIZ - HIAL	0	2	6	0	0	0	8	6	0	3	13	0	0	0	16	14
HOSPITAL MUNICIPAL - URGÊNCIA E EMERGÊNCIA	1	20	43	7	0	2	73	51	1	27	103	21	0	6	158	104
HOSPITAL SÃO FRANCISCO	0	0	0	0	0	0	0	0	0	0	3	5	0	0	8	6
HOSPITAL SEARA	0	0	1	0	0	0	1	1	0	0	1	0	0	0	1	1
NÚCLEO DE ESPECIALIDADES	0	3	23	18	0	3	47	45	0	4	50	19	1	4	78	69
PAI 01 - OS	0	2	31	2	0	2	37	33	0	4	61	5	0	3	73	59
PAI 07 - OS	0	2	20	2	0	1	25	23	0	2	47	2	0	1	52	33
PAI 11 - OS	0	0	18	1	0	1	20	17	0	2	54	1	0	1	58	39
PIRÂMIDE	0	0	0	0	0	0	0	0	0	0	0	0	0	0	0	0
PROGRAMA MAMA NENÊ	0	1	0	0	0	0	1	1	0	1	0	0	0	0	1	1
PROMOÇÃO SOCIAL	0	0	0	0	0	0	0	0	0	0	1	0	0	1	2	1
SAC	0	0	0	0	0	0	0	0	0	0	0	0	0	0	0	0
SAÚDE BUCAL	0	0	7	1	0	0	8	7	0	2	8	2	0	1	13	12
SERVIÇO SOCIAL	0	0	0	0	0	1	1	1	0	0	0	0	0	1	1	1
SECRETARIA MEIO AMBIENTE	0	0	0	0	0	0	0	0	0	0	1	0	0	0	1	0
UAA-UNIDADE DE AVALIAÇÃO E AUDITORIA	0	3	3	3	0	0	9	6	0	4	7	4	0	3	18	15
UAD - UNIDADE DE ATENDIMENTO DOMICILIAR	0	2	0	1	0	0	3	1	0	3	0	3	0	0	6	3

D = Denúncia    E = Elogio    R = Reclamação    SL = Solicitação    S = Sugestão    O = Ocorrências



**PREFEITURA MUNICIPAL DE AMERICANA**  
**SECRETARIA DE SAÚDE**  
**FUNDO MUNICIPAL DE SAÚDE**



CONTINUAÇÃO

UNIDADES	2º QUADRIMESTRE						TOTAL		ACUMULADO ANO						TOTAL	
	D	E	R	SL	S	O	REG.	RESP.	D	E	R	SL	S	O	REG.	RESP.
UBS 01	0	0	0	0	0	0	0	0	0	0	0	0	0	0	0	0
UBS 02	1	0	10	0	0	0	11	11	1	0	12	0	1	0	14	14
UBS 03	0	1	6	1	1	2	11	10	0	1	9	1	1	3	15	13
UBS 04	0	0	2	0	0	0	2	2	0	1	6	1	0	0	8	8
UBS 05	0	0	6	0	0	0	6	5	0	0	20	1	0	0	21	19
UBS 06	0	0	3	2	0	0	5	5	0	0	5	2	0	0	7	7
UBS 07	0	0	0	0	0	0	0	0	0	0	0	0	0	0	0	0
UBS 08	0	0	4	0	0	1	5	5	0	0	7	0	0	1	8	8
UBS 09	0	0	1	0	0	1	2	2	0	0	6	0	0	1	7	7
UBS 10	0	2	9	2	0	0	13	9	0	2	16	6	0	0	24	19
UBS 11	0	0	0	0	0	0	0	0	0	0	0	1	0	0	1	1
UBS 12	0	0	8	1	0	0	9	9	0	1	12	3	0	0	16	16
UBS 13	0	0	3	0	0	0	3	3	0	1	5	0	0	0	6	6
UBS 14	0	0	10	1	0	0	11	11	0	1	25	2	0	0	28	28
UBS 15	0	1	3	1	1	0	6	5	0	2	5	1	1	0	9	7
UBS 16	0	6	13	0	0	1	20	18	0	7	23	0	0	1	31	29
UBS 17	0	0	13	0	0	0	13	12	0	1	26	0	0	0	27	21
UBS 18	0	0	8	0	0	1	9	8	0	0	11	0	0	2	13	12
UBS 19	0	0	6	1	0	0	7	7	0	0	12	2	0	1	15	15
UBS 20	0	1	3	0	0	0	4	3	0	1	11	0	0	0	12	8
UBS 21	0	0	8	1	0	0	9	9	0	0	23	1	0	1	25	25
UBS 22	0	0	14	0	0	1	15	12	0	0	26	0	0	1	27	22
UBS 23	0	0	0	1	0	0	1	1	0	1	5	3	0	0	9	8
UBS 24	0	0	2	0	0	0	2	2	0	1	5	0	0	0	6	5
UNIDADE BÁSICA DE SAÚDE - COORDENAÇÃO	0	0	1	13	0	0	14	14	0	2	1	18	0	3	24	24
VIGILÂNCIA SANITÁRIA	4	1	29	2	1	0	37	16	10	3	52	5	1	1	72	29
<b>TOTAL GERAL</b>	<b>7</b>	<b>58</b>	<b>411</b>	<b>196</b>	<b>7</b>	<b>31</b>	<b>710</b>	<b>547</b>	<b>14</b>	<b>97</b>	<b>911</b>	<b>465</b>	<b>13</b>	<b>63</b>	<b>1.563</b>	<b>1.192</b>

D = Denúncia    E = Elogio    R = Reclamação    SL = Solicitação    S = Sugestão    O = Ocorrências



PREFEITURA MUNICIPAL DE AMERICANA  
SECRETARIA DE SAÚDE  
FUNDO MUNICIPAL DE SAÚDE



**Unidade de Avaliação e Auditoria / Serviço Social**

<b>Serviço Social</b>	<b>Mai</b>	<b>Jun</b>	<b>Jul</b>	<b>Ago</b>	<b>2º Quadrim.</b>	<b>Acumulado</b>	<b>Média</b>
Atendimentos Realizados	138	97	114	135	484	855	107
<b>Pacientes encaminhados à Cafelândia para aparelhos adivitos</b>	<b>Mai</b>	<b>Jun</b>	<b>Jul</b>	<b>Ago</b>	<b>2º Quadrim.</b>	<b>Acumulado</b>	<b>Média</b>
Pacientes atendidos em 2011 que receberam Aparelho em 2012	12	13	0	0	25	101	13
Adaptação/Entrega do Aparelho	0	0	1	1	2	2	0
Novos Casos	29	30	47	0	106	106	13
Novo Molde	0	0	0	0	0	0	0
Revisão	1	6	1	19	27	91	11
<b>TOTAL</b>	<b>42</b>	<b>49</b>	<b>49</b>	<b>20</b>	<b>160</b>	<b>300</b>	<b>38</b>



**PREFEITURA MUNICIPAL DE AMERICANA**  
**SECRETARIA DE SAÚDE**  
**FUNDO MUNICIPAL DE SAÚDE**



<b>Central de Regulação / UAA / Serviço Social</b>						
<b>Cirurgias Hospital Municipal</b>	<b>2º Quadrimestre</b>			<b>Acumulado</b>		
	<b>Autorizado</b>	<b>Não autorizado</b>	<b>TOTAL</b>	<b>Autorizado</b>	<b>Não autorizado</b>	<b>TOTAL</b>
AIH's - Cirurgia eletiva	1.528	3	<b>1.531</b>	2.929	13	<b>2.942</b>
Pequena Cirurgia	208	1	<b>209</b>	384	1	<b>385</b>
<b>Total AIH's</b>	<b>1.736</b>	<b>4</b>	<b>1.740</b>	<b>3.313</b>	<b>14</b>	<b>3.327</b>
<b>Exames de Alto Custo</b>	<b>2º Quadrimestre</b>			<b>Acumulado</b>		
	<b>Autorizado</b>	<b>Não autorizado</b>	<b>TOTAL</b>	<b>Autorizado</b>	<b>Não autorizado</b>	<b>TOTAL</b>
Agulhamento e Biópsia	58	0	<b>58</b>	91	0	<b>91</b>
Biopsia de próstata	50	0	<b>50</b>	103	0	<b>103</b>
Biopsia de Tireoide	10	0	<b>10</b>	45	0	<b>45</b>
Catarata	425	10	<b>435</b>	842	22	<b>864</b>
Cintilografia	46	7	<b>53</b>	105	7	<b>112</b>
Densitometria óssea	240	3	<b>243</b>	468	4	<b>472</b>
Dopler Scan	366	0	<b>366</b>	536	1	<b>537</b>
Estudo Urodinamico	6	0	<b>6</b>	11	0	<b>11</b>
Exames TSH Posto	589	0	<b>589</b>	1.908	0	<b>1.908</b>
Exames TSH Núcleo	86	0	<b>86</b>	221	0	<b>221</b>
Flebografia/ Angiografia/ Arteriografia	4	0	<b>4</b>	7	0	<b>7</b>
Gestante	447	8	<b>455</b>	862	19	<b>881</b>
Hemodinâmica	36	0	<b>36</b>	100	0	<b>100</b>
Litotripsia	31	0	<b>31</b>	47	0	<b>47</b>
Mamografia	2.327	0	<b>2.327</b>	4.170	0	<b>4.170</b>
Pet CT	4	0	<b>4</b>	10	0	<b>10</b>
Ressonância Magnética	306	1	<b>307</b>	617	5	<b>622</b>
Sling	10	0	<b>10</b>	12	0	<b>12</b>
Tomografia computadorizada	549	9	<b>558</b>	1.005	16	<b>1.021</b>
<b>Total exames</b>	<b>5.590</b>	<b>38</b>	<b>5.628</b>	<b>11.160</b>	<b>74</b>	<b>11.234</b>
<b>Medicação de Alto Custo</b>	<b>2º Quadrimestre</b>			<b>Acumulado</b>		
	<b>Autorizado</b>	<b>Não autorizado</b>	<b>TOTAL</b>	<b>Autorizado</b>	<b>Não autorizado</b>	<b>TOTAL</b>
	438	0	<b>438</b>	783	0	<b>783</b>



**PREFEITURA MUNICIPAL DE AMERICANA**  
**SECRETARIA DE SAÚDE**  
**FUNDO MUNICIPAL DE SAÚDE**



<b>Exames agendados / encaminhamento de pacientes</b>	<b>Mai</b>	<b>Jun</b>	<b>Jul</b>	<b>Ago</b>	<b>2º Quadrim.</b>	<b>Acumulado</b>	<b>Média</b>
Angiorressonancia cerebral	0	0	0	0	0	1	0,1
Bera Adulto	0	0	1	3	4	4	0,5
Bera Infantil	0	0	0	1	1	2	0,3
Biopsia de Prostata c/ Anestesia Geral	1	0	0	0	1	1	0,1
Biopsia de Fígado Guiada por agulha	0	1	0	0	1	1	0,1
Broncoscopia	0	0	0	0	0	1	0,1
Campo Visual Computadorizado	0	1	0	0	1	2	0,3
Confirmação de consulta á pedido do Setor de Transporte	8	2	4	3	17	65	8,1
Contato Nucleo	2	0	1	3	6	7	0,9
Contato e envio de NF com o Compras	0	0	0	3	3	3	0,4
Dacriocistorrenografia	0	0	1	0	1	1	0,1
DRS VII	0	0	1	0	1	1	0,1
Ecocardiograma com Doppler	1	0	3	0	4	6	0,8
Ecocardiograma com stress farmacol.	0	1	0	0	1	1	0,1
Ecocardiograma Transesofágico	0	0	0	1	1	2	0,3
Ecodoppler arterial, carótidas, aorta abdominal e renal-	0	2	2	2	6	6	0,8
Ecodoppler Venoso bilateral, Venoso MIE, Venoso MID	3	3	3	22	31	35	4,4
Ecodopplercardiograma	2	4	0	0	6	6	0,8
Ecografia Ocular	1	0	0	1	2	2	0,3
Eletroneuromiografia	17	6	12	16	51	68	8,5
Encaminhamento para Hospital Municipal	0	0	0	0	0	2	0,3
Eletrorretinografia	0	0	0	0	0	1	0,1
Eletrorretinografia	0	0	0	0	0	1	0,1
Eletroneuromiografia Encaminhada á Pomoção Social	1	1	0	0	2	5	0,6
Encaminhamento Ouvidoria	0	0	0	1	1	1	0,1
Encaminhamento ao S.SOCIAL DO BAIRRO	2	0	0	3	5	12	1,5
Encaminhamento e Contatos Regulação	16	13	10	10	49	76	9,5





PREFEITURA MUNICIPAL DE AMERICANA  
SECRETARIA DE SAÚDE  
FUNDO MUNICIPAL DE SAÚDE



CONTINUAÇÃO

Exames agendados / encaminhamento de pacientes	Mai	Jun	Jul	Ago	2º Quadrim.	Acumulado	Média
Encaminhamentos/orientações diversas	60	41	48	56	205	345	43,1
Escanometria	0	0	1	0	1	1	0,1
Exame de mutação genética	0	0	1	0	1	1	0,1
Histeroscopia	0	0	0	1	1	1	0,1
Iodoterapia	0	1	0	1	2	2	0,3
Implante Esfincter Artificial	1	0	0	0	1	1	0,1
Lucy Montoro	0	2	0	0	2	4	0,5
Yag Laser	0	0	0	0	0	2	0,3
Mnometria Anorretal	0	0	1	0	1	1	0,1
Manometria esofágica	0	0	1	0	1	3	0,4
Nasofibroscopia	7	0	1	10	18	23	2,9
Nefrolitotripsia Percutanea	1	0	0	0	1	1	0,1
Otoneurologico	0	1	1	4	6	7	0,9
Oxigeno Terapia	1	1	0	0	2	2	0,3
PET CT	1	1	0	1	3	5	0,6
PHMETRIA	0	0	1	1	2	2	0,3
Polissonografia	0	7	4	3	14	22	2,8
Prova de Função Pulmonar	1	1	4	0	6	10	1,3
Retossigmoidoscopia	0	0	0	0	0	1	0,1
Ressonancia Magnética de URGENCIA	0	0	0	0	0	1	0,1
Teste Ergometrico	2	4	6	1	13	16	2,0
Teste de Alergia	0	0	0	2	2	2	0,3
Tomografia Computadorizada	0	1	1	0	2	2	0,3
UAD	2	0	2	1	5	7	0,9
Videolaringoscopia	0	0	0	0	0	1	0,1
Visita para o cartão SUS	49	59	68	31	207	333	41,6
<b>TOTAL</b>	<b>179</b>	<b>153</b>	<b>178</b>	<b>181</b>	<b>691</b>	<b>1.109</b>	<b>138,6</b>



**PREFEITURA MUNICIPAL DE AMERICANA**  
**SECRETARIA DE SAÚDE**  
**FUNDO MUNICIPAL DE SAÚDE**



<b>CENTRAL DE REGULAÇÃO</b>							
<b>ESPECIALIDADE</b>	<b>Maio</b>	<b>Junho</b>	<b>Julho</b>	<b>Agosto</b>	<b>2º Quadrim.</b>	<b>Acumulado</b>	<b>Média</b>
Audiometria	185	135	55	187	562	1.184	148
Av Cardio Pré-Operatória c/ EE	224	154	148	179	705	1.321	165
Buco Maxilo	70	49	53	61	233	560	70
Cardiologia	600	480	547	842	2.469	4.409	551
Cirurgia Geral	229	193	259	335	1.016	1.699	212
Cirurgia Ginecológica	95	82	0	91	268	518	65
Cirurgia Pediátrica	81	37	66	73	257	583	73
Cirurgia Plástica	99	78	79	68	324	695	87
Cirurgia Torácica	5	10	8	9	32	82	10
Cirurgia Vasculard	419	283	395	389	1.486	2.700	338
Comissão de planejamento	97	86	83	43	309	493	62
Colonoscopia	32	75	75	67	249	273	34
Consulta Pré Anestésica	358	70	302	261	991	2.216	277
Dermatologia	450	370	491	772	2.083	4.089	511
Endocrinologia	0	21	228	397	646	1.049	131
Endoscopia	133	135	188	212	668	1.263	158
Eletrocardiograma	535	402	482	559	1.978	3.866	483
Eletroencefalograma	0	0	0	0	0	97	12
Ecodopplercardiograma	136	112	134	135	517	933	117
EEG Andre Luiz	74	48	75	79	276	470	59
Fisioterapia	665	549	644	857	2.715	5.512	689
Gastroenterologia	293	236	256	250	1.035	2.114	264
Gestação de adolescente	19	22	32	26	99	200	25
Gestação de Alto Risco	100	70	83	90	343	758	95



PREFEITURA MUNICIPAL DE AMERICANA  
SECRETARIA DE SAÚDE  
FUNDO MUNICIPAL DE SAÚDE



CONTINUAÇÃO

ESPECIALIDADE	Maio	Junho	Julho	Agosto	2º Quadrim.	Acumulado	Média
Hematologia	78	70	77	113	338	725	91
Mamografia	849	449	714	821	2.833	5.521	690
Mastologia	176	97	162	149	584	1.175	147
Nefrologia	45	34	183	143	405	658	82
Nefrologia pediátrica	0	0	0	0	0	26	3
Neuro-Cirurgia	144	85	97	101	427	834	104
Neurologia	359	266	380	631	1.636	3.236	405
Nutricionista	256	169	368	220	1.013	1.728	216
Oftalmo até 12 anos	181	165	175	175	696	1.222	153
Oftalmologia	1.616	1.232	1.500	1.729	6.077	11.356	1.420
Oncologia	69	48	80	76	273	531	66
Ortopedia	1.052	1.179	1.180	1.907	5.318	8.712	1.089
Otorrinolaringologia	1.130	506	950	1.267	3.853	8.060	1.008
Pequena cirurgia HM	115	81	102	117	415	695	87
Planejamento Familiar	145	44	38	56	283	450	56
Pneumologia	41	210	255	190	696	1.131	141
Proctologia	132	37	161	181	511	960	120
Retossigmoidoscopia	30	32	30	41	133	168	21
Reumatologia	152	153	172	210	687	1.316	165
Urologia	492	375	388	571	1.826	3.668	459
Urologia - Prevenção Próstata	242	182	179	257	860	1.715	214
<b>Total</b>	<b>12.203</b>	<b>9.111</b>	<b>11.874</b>	<b>14.937</b>	<b>48.125</b>	<b>90.971</b>	<b>11.371</b>



PREFEITURA MUNICIPAL DE AMERICANA  
SECRETARIA DE SAÚDE  
FUNDO MUNICIPAL DE SAÚDE




<b>CARTÃO SUS</b>							
	<b>Mai</b>	<b>Jun</b>	<b>Jul</b>	<b>Ago</b>	<b>2º Quad.</b>	<b>Acum.</b>	<b>Média</b>
<b>Cadastros Novos</b>	5.250	1.778	1.738	1.014	9.780	32.273	4.034
<b>Cartões 2ª via</b>	3.196	1.082	1.051	701	6.030	20.103	2.513
<b>Total</b>	<b>8.446</b>	<b>2.860</b>	<b>2.789</b>	<b>1.715</b>	<b>15.810</b>	<b>52.376</b>	<b>6.547</b>

88,8% da população cadastrada



# NÚCLEO HOSPITALAR

2º QUADRIMESTRE DE 2012







PREFEITURA MUNICIPAL DE AMERICANA  
SECRETARIA DE SAÚDE  
FUNDO MUNICIPAL DE SAÚDE





PREFEITURA MUNICIPAL DE AMERICANA  
SECRETARIA DE SAÚDE  
FUNDO MUNICIPAL DE SAÚDE



**NÚCLEO HOSPITALAR INFANTIL "ANDRÉ LUIZ "**

<b>ATENDIMENTOS</b>	<b>Mai</b>	<b>Jun</b>	<b>Jul</b>	<b>Ago</b>	<b>2º Quadrim.</b>	<b>Acum.</b>	<b>Média</b>
CONSULTAS P.S.	3.415	3.260	3.146	3.287	13.108	23.824	2.978
INTERNAÇÕES	77	67	70	73	287	490	61
EXAMES RADIOLÓGICOS	991	975	897	845	3.708	6.387	798
EXAMES DE PATOLOGIA CLÍNICA	721	718	730	733	2.902	5.589	699
ATENDIMENTOS DE ENFERMAGEM	4.298	3.875	3.821	3.937	15.931	37.327	4.666
<b>Total</b>	<b>9.502</b>	<b>8.895</b>	<b>8.664</b>	<b>8.875</b>	<b>35.936</b>	<b>73.617</b>	<b>9.202</b>

**Taxa de Ocupação dos Leitos Hospitalares**

<b>Prestadores</b>	<b>MAIO</b>	<b>JUNHO</b>	<b>JULHO</b>	<b>AGOSTO</b>	<b>MÉDIA QUADRI</b>
Hospital Infantil André Luiz	26,45%	20,13%	22,06%	22,83%	22,87%





PREFEITURA MUNICIPAL DE AMERICANA  
SECRETARIA DE SAÚDE  
FUNDO MUNICIPAL DE SAÚDE



NÚCLEO DE ESPECIALIDADE					
CONSULTAS AGENDADAS E ATENDIDAS - NÚCLEO DE ESPECIALIDADES					
ESPECIALIDADES	2º Quadrimestre		Acumulado		% de Perda
	AG	AT	AG	AT	
Buco Maxilo	232	182	444	337	22%
Cardiologia	3.171	2.545	5.731	4.559	20%
Cirurgia Ginecológica	268	231	519	436	14%
Cirurgia Geral	1.010	799	1.916	1.434	21%
Cirurgia Pediátrica	256	183	582	422	29%
Cirurgia Plástica	324	272	695	572	16%
Cirurgia Toracica	31	24	81	52	23%
Cirurgia Vasculuar	1.482	1.018	2.696	1.860	31%
Cons.Pré Anestésica	1.191	990	2.416	1.961	17%
Dermatologia	2.081	1.181	4.013	2.600	43%
Endocrinologia	624	448	875	614	28%
Gastroenterologia	1.034	745	2.112	1.463	28%
Hematologia	338	265	725	556	22%
Nefrologia	0	0	117	69	0%
Neurocirurgia	427	312	836	607	27%
Neurologia	1.577	1.057	3.066	1.802	33%
Nutricionista	1.113	609	1.693	892	45%
Oftalmologia	5.460	4.179	10.009	7.441	23%
Ortopedia	4.945	3.363	9.833	6.735	32%
Otorrinolaringologia	3.848	2.808	7.874	5.448	27%
Pneumologia	798	597	1.152	826	25%
Prev.Prostata	860	690	1.715	1.332	20%
Proctologia	506	342	954	644	32%
Reumatologia	686	527	1.196	867	23%
Urologia	1.823	1.421	3.673	2.772	22%
<b>TOTAL</b>	<b>34.085</b>	<b>24.788</b>	<b>64.923</b>	<b>46.301</b>	<b>27%</b>



PREFEITURA MUNICIPAL DE AMERICANA  
SECRETARIA DE SAÚDE  
FUNDO MUNICIPAL DE SAÚDE



<b>EXAMES REALIZADOS NO NÚCLEO DE ESPECIALIDADES</b>					
<b>Exames</b>	<b>2º Quadrimestre</b>		<b>Acumulado</b>		<b>% de Perdas</b>
	<b>AG</b>	<b>AT</b>	<b>AG</b>	<b>AT</b>	
ANATOMO PATOLÓGICO	1	1	1	1	0%
AUDIOMETRIA	562	405	1.186	798	28%
IMITANCIOMETRIA	136	136	360	360	0%
ELETROCARDIOGRAMA	1.978	1.584	3.868	3.010	20%
ELETROENCEFALOGRAMA	276	187	470	293	32%
TESTE ERGOMÉTRICO	39	34	39	34	13%
<b>TOTAL</b>	<b>2.992</b>	<b>2.347</b>	<b>5.924</b>	<b>4.496</b>	<b>22%</b>



**PREFEITURA MUNICIPAL DE AMERICANA**  
**SECRETARIA DE SAÚDE**  
**FUNDO MUNICIPAL DE SAÚDE**



<b>Hospital Municipal "Dr. Waldemar Tebaldi"</b>								
<b>Produção Ano de 2012</b>		<b>Maio</b>	<b>Junho</b>	<b>Julho</b>	<b>Agosto</b>	<b>2º Qua</b>	<b>Acum.</b>	<b>Média</b>
<b>Ambulatório</b>	<b>Demais Profissionais</b>	163	124	172	159	618	1153	144
<b>Serv. Social</b>	<b>Atendimentos</b>	10.103	10.113	9.829	9.785	39830	80302	10.038
<b>Internação</b>	<b>Internação</b>	664	591	614	629	2498	4827	603
<b>Cirurgias</b>	<b>Eletivas</b>	117	103	109	122	451	869	109
	<b>Urgências</b>	164	134	143	175	616	1181	148
	<b>Catarata</b>	83	58	61	63	265	497	62
	<b>Pequena Cirurgia</b>	175	124	126	145	570	1084	136
<b>Pronto Socorro</b>	<b>Consultas Médicas</b>	9.582	9.420	9.925	9.472	38399	78842	9.855
	<b>Enfermagem</b>	16.629	16.360	18.988	16.892	68869	121469	15.184
	<b>Outros Profissionais</b>	1.433	1.268	1.453	1.426	5580	9794	1.224
<b>Exames</b>	<b>Laboratório</b>	74.115	58.142	74.432	79.423	286112	546861	68.358
	<b>Raio-X</b>	5.919	5.616	6.357	5.581	23473	44622	5.578
	<b>Ultra-som</b>	1127	809	1004	1302	4242	7167	896
	<b>Eletrocardiograma</b>	358	351	367	347	1423	2948	369
	<b>Endoscopia</b>	136	136	140	194	606	1097	137
	<b>Tomografia</b>	410	352	387	465	1614	3141	393
	<b>Mamografia</b>	286	197	270	301	1054	1799	225
	<b>Orelhinha</b>	134	126	98	104	462	924	116
	<b>Olhinho</b>	112	68	134	154	468	833	104
	<b>Pezinho</b>	126	118	92	99	435	855	107
	<b>Outros</b>	654	642	607	704	2607	5061	633
<b>Total</b>		<b>122.490</b>	<b>104.852</b>	<b>125.308</b>	<b>127.542</b>	<b>480.192</b>	<b>915.326</b>	<b>114.416</b>





PREFEITURA MUNICIPAL DE AMERICANA  
SECRETARIA DE SAÚDE  
FUNDO MUNICIPAL DE SAÚDE



CONTINUAÇÃO

Produção Ano de 2012		Maio	Junho	Julho	Agosto	2º Qua	Acum.	Média
Outras Atividades	Sessões de Quimioterapia	37	33	43	46	159	267	33
	Sessões Hemodiálise	1.251	1.174	1.191	1.224	4840	9715	1.214
	Sessões de Fisioterapia	1.980	1.723	1.707	1.716	7126	13841	1.730
	Planejamento Familiar	21	22	21	23	87	437	55
Banco de Sangue	Nº de Doadores	291	309	425	339	1364	2759	345
	Procedimentos	893	904	894	1020	3711	7080	885
Partos	Normal	34	43	41	32	150	299	37
	Cesárea	85	71	57	66	279	536	67
Banco de Olhos	Nº de Doadores	11	21	21	17	70	131	16
	Nº de Córneas	22	42	42	34	140	262	33
Total		4.625	4.342	4.442	4.517	17.926	35.327	4.416



PREFEITURA MUNICIPAL DE AMERICANA  
SECRETARIA DE SAÚDE  
FUNDO MUNICIPAL DE SAÚDE



**OBRIGADO!**